



**Ajuntament
de Barcelona**



Flaix econòmic Barcelona núm.20

1 de febrer de 2024

Departament d'Estudis de la Gerència
d'Economia i Promoció Econòmica





ÍNDEX

ÍNDEX DE CONTINGUTS

Destacats	3
1. Entorn macroeconòmic	4
2. Economia de Barcelona	8
❑ <i>Mercat de treball</i>	8
❑ <i>Empresa</i>	16
3. Internacionalització	18
❑ <i>Comerç Exterior</i>	18
❑ <i>Port i Aeroport</i>	20
4. Sectors Estratègics	22
❑ <i>Economia Digital</i>	23
❑ <i>Audiovisual</i>	25
❑ <i>Comerç</i>	28
❑ <i>Economia del Visitant</i>	32



DESTACATS

- ❑ L'activitat econòmica millora el seu comportament els darrers mesos del 2023, i l'economia espanyola –segons l'avenç de l'INE– creix un 2,0% interanual el quart trimestre. El tercer trimestre, **el creixement del PIB de Barcelona** se situa en un **1,6%** interanual, xifra inferior a les de Catalunya i Espanya (2,1% i 1,8%, respectivament) però superior a la de la Unió Europea, que mostra signes d'estancament (0%).
- ❑ **El mercat laboral** de la ciutat manté indicadors favorables en un context complex. Barcelona **tanca l'any amb més d'1,2 milions de llocs de treball per primera vegada en la sèrie històrica**, registrant 1.205.238 persones afiliades a la Seguretat Social (+1,8% interanual).
- ❑ Respecte al 2019, destaca el dinamisme en la creació neta de llocs de treball de **la informació i comunicacions (+24.113), els serveis a les empreses (+21.018), l'educació (+15.900) i les activitats sanitàries (+11.679)**.
- ❑ **L'atur registrat** se situa en 63.525 persones al desembre a l'atur i augmenta un +3,4% en termes interanuals, però es manté en **valors similars als de 2008**.
- ❑ El quart trimestre, **la taxa d'atur** a la província assoleix un valor del **8,4%**, que suposa **la xifra més baixa en un quart trimestre des de 2007**.
- ❑ **La contractació indefinida** a la ciutat segueix en màxims històrics, situant-se al **43,0% de la total l'any 2023, el nivell més alt de la sèrie estadística**.
- ❑ **La constitució d'empreses a Barcelona se situa en el valors més alts dels darrers 8 anys**, amb 7.571 noves empreses fins novembre que suposen un increment interanual del **+6,2%**, i **la marxa dels negocis a l'AMB** modera la seva evolució el tercer trimestre en relació al trimestre anterior.
- ❑ **El comerç exterior**, tot i desaccelerar-se a partir del segon trimestre, mostra una gran fortalesa i de gener a novembre l'àrea de Barcelona **va camí d'un nou rècord exportador** (amb un +9,6% interanual) **en un context de desacceleració del comerç internacional**.
- ❑ **El Port registra una contracció del transport de mercaderies** fruit de la frenada dels intercanvis comercials a tot el món (amb un descens anual del tràfic de contenidors **del -7,5%**), mentre que **el nombre de passatgers en creuers l'any 2023** mostra **registres històrics**, amb 3,57 milions de creueristes que superen en un **13,9%** el rècord de 2019.
- ❑ **L'Aeroport de Barcelona** tanca l'any amb gairebé 50 milions de passatgers/res, la tercera xifra més elevada de la sèrie històrica i només un **5,3% per sota dels valors de 2019**.
- ❑ **Els sectors estratègics impulsen la creació d'ocupació a Barcelona**. El quart trimestre de 2023, destaca el **fort dinamisme del turisme, de les TIC i els sectors creatius** amb variacions interanuals dels llocs de treball del +7,0%, +4,5% i +4,3%, respectivament, superiors a la mitjana de la ciutat (+1,9%).
- ❑ **Barcelona tanca el 2023** amb 85.684 persones afiliades a la Seguretat Social al sector **TIC, el valor més alt de la sèrie històrica**, destacant un **pes creixent de les dones** al sector.
- ❑ **El sector audiovisual a Barcelona assoleix 15.081 llocs de treball** el 4t trimestre de 2023, xifra que suposa un **55,3% de l'ocupació** total del sector a **Catalunya**.
- ❑ **Evolució favorable de la despesa de consum privat el 2023**, que assoleix un índex de recuperació de 126,8 en termes nominals (2019=100) i 111,2 en termes reals, i **millora la seva evolució al centre de la ciutat**, amb variacions interanuals superiors a la mitjana.
- ❑ **Bona marxa del sector turístic**. La ciutat assoleix la dada més alta de pernoctacions en el conjunt de l'any i supera els valors de 2019, gràcies a l'allargament de l'estada mitjana.



1. ENTORN MACROECONÒMIC

El PIB de Barcelona creix un 1,6% interanual el tercer trimestre de 2023 i es preveu una lleu millora en el comportament de l'activitat al tancament de l'any.

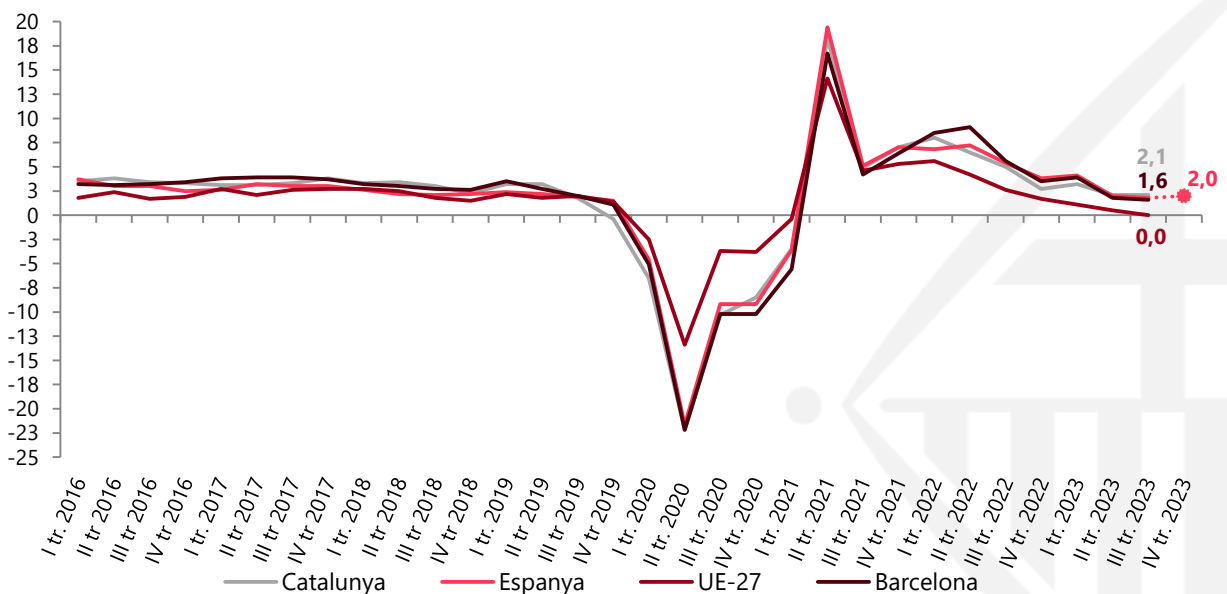
Els indicadors del segon semestre de 2023 posen de manifest un creixement superior a l'esperat a Estats Units i diverses economies emergents que, junt amb una disminució de la inflació relativament ràpida i el bon pols de l'activitat, fan entreveure una **desacceleració de l'economia mundial més suau del previst**, tot i que i les noves escalades dels preus de les matèries primeres a causa de xocs geopolítics, les perturbacions de l'oferta o una eventual persistència de la inflació subjacent podrien allargar les condicions monetàries restrictives.

Així, les previsions del mes de gener de l'FMI augmenten el creixement del PIB mundial fins a un **3,1% el 2024 i un 3,2% el 2025** –encara per sota de la mitjana del període 2000-2019 (+3,8%)- i rebaixen lleugerament el creixement previst a **Espanya el 2024 fins l'1,5% -el segon més intens de les grans economies avançades després d'Estats Units-**, que el 2025 milloraria fins el **+2,1%**.

En aquest context, segons l'avenç de la Comptabilitat Nacional de l'INE, **el quart trimestre de 2023 l'economia espanyola** millora el seu comportament i **assoleix un creixement interanual del +2,0%**. El tercer trimestre, el **PIB de Barcelona** assoleix un **creixement interanual del +1,6%**, que és inferior als de Catalunya i Espanya però que contrasta amb l'estancament experimentat a la Unió Europea (amb variacions del +2,1, +1,8 i +0,0%, respectivament), on l'activitat a l'eurozona assoleix una variació intertrimestral del PIB del -0,1%. Per components de la demanda, cal destacar el bon comportament de la demanda interna –en especial del consum-, així com l'evolució positiva de les exportacions.

Evolució del Producte Interior Brut

Variació interanual en volum (%) 1T 2016- 4T 2023



Nota: La dada del 4T de 2023 d'Espanya fa referència a l'avenç de la comptabilitat nacional de l'INE.
Font: Oficina Municipal de Dades de l'Ajuntament de Barcelona, Idescat, INE i Eurostat.



1. ENTORN MACROECONÒMIC

A Barcelona, el sector on més creix l'activitat són els **serveis (2,0% interanual)**, que es mantenen com el principal motor de l'activitat de la ciutat però experimenten una clara desacceleració respecte a l'evolució de 2022. Dins del terciari continuen destacant les branques de **Comerç, Transport, Hostaleria i Informació i Comunicacions (+3,5%)** –amb una taxa entorn al 10% de la Informació i Comunicacions- i les branques de l'Administració Pública i els serveis de provisió mixta acceleren la seva evolució (+3,1%), mentre que la de les Activitats Financeres, Immobiliàries i Professionals s'estabilitza (-0,1%). Els altres grans sectors mostren registres moderats, amb un creixement de l'**1,0%** del PIB de la **construcció** i un lleuger increment (**+0,4%**) del de la **indústria**.

Producte Interior Brut de Barcelona: Evolució 2020-2023

Taxes interanuals en volum (%)

	2020 (P)	2021 (A)	2022 (1E)	Evolució 2023		
				1T	2T	3T
PIB	-11,9	5,9	6,6	3,9	1,8	1,6
Agricultura	-15,1	2,7	-1,7	-2,1	-2,3	-2,3
Indústria	-18,5	6,6	2,1	0,7	0,3	0,4
Construcció	-19,3	3,0	3,2	3,5	1,3	1,0
Serveis	-11,1	6,3	7,3	4,9	2,2	2,0
Comerç, Hosteleria, Transport, Informació i Comunicacions	-21,1	9,3	14,3	9,3	2,6	3,5
Financeres, Immobiliàries, Professionals i Tècniques	-5,6	5,2	3,4	1,3	0,3	-0,1
AAPP, Educació, Sanitat, Serveis Socials i Personals	4,7	4,4	4,1	3,6	2,6	3,1
PIB Intertrimestral				1,3	1,0	-0,6

A: Avanç, 1E: Primera Estimació, P: Provisional

Font: Dt. d'Anàlisi. Oficina Municipal de Dades. Ajuntament de Barcelona

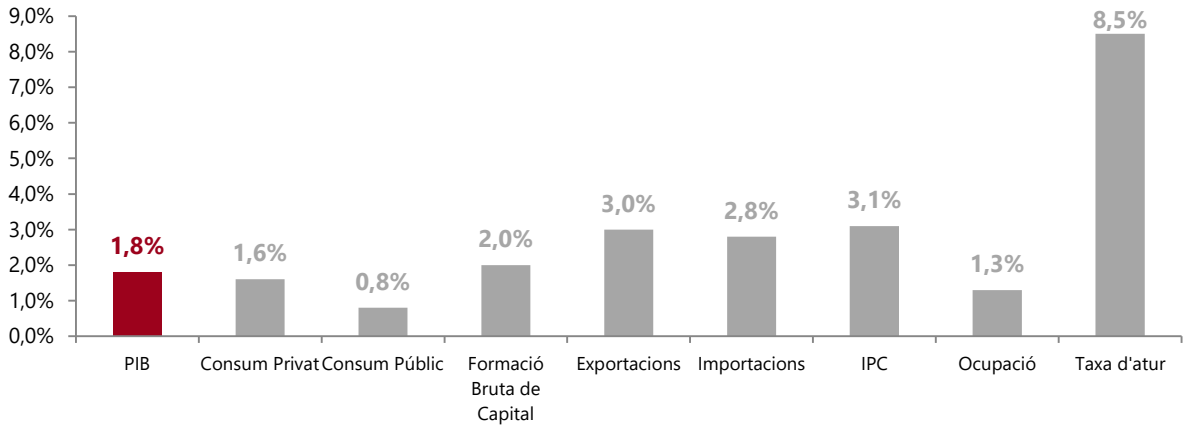
Les previsions per a l'economia catalana elaborades al gener per la Cambra de Comerç de Barcelona mantenen les expectatives de creixement del **PIB català** durant l'any **2024** en un **+1,8%**. El consum privat serà un dels principals motors de l'activitat econòmica l'any 2024 i la moderació de la inflació podria significar un canvi de rumb de la política monetària que – juntament amb els fons NGEU- podrien estimular la inversió sobretot durant la segona part de l'any. Entre els factors d'incertesa que condicionaran la conjuntura destaca la menor contribució del sector exterior i l'estancament de la inversió en la primera part de l'any.



1. ENTORN MACROECONÒMIC

Previsions per les principals macromagnituds de l'economia catalana.

2024 (Variació interanual en %*)



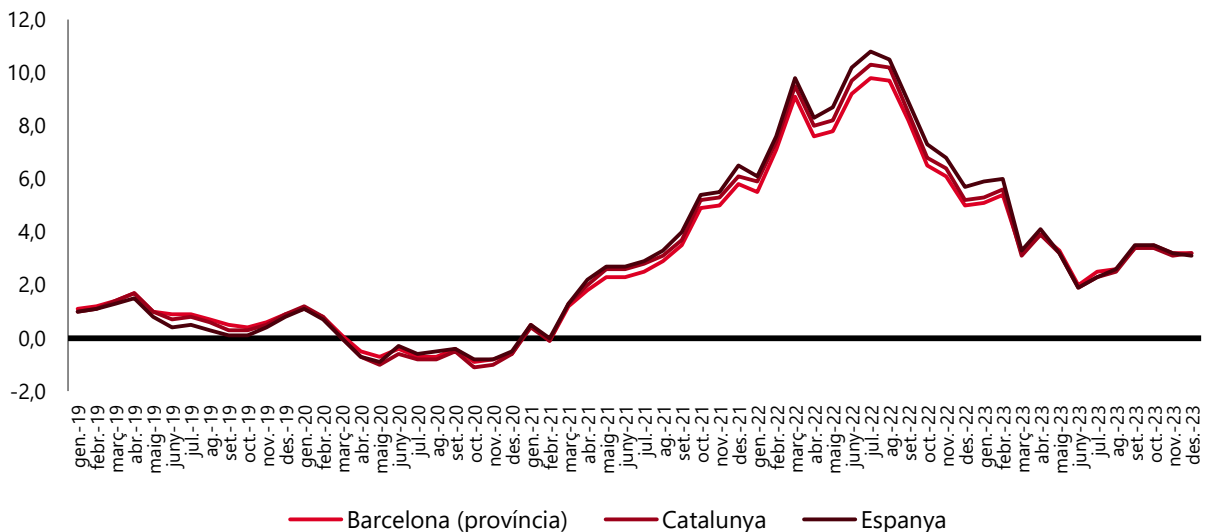
* En el cas de l'atur, taxa d'atur i no variació.

Font: Cambra de Comerç de Barcelona, Informe de conjuntura catalana IT 2024. Gener de 2024.

Un dels factors determinants de la conjuntura macroeconòmica dels darrers trimestres ha estat l'evolució dels preus i dels tipus d'interès. Després de moderar-se de juliol de 2022 a juny del 2023 (en què assoleix un 2%), a partir d'aquest mes la inflació repunta i al desembre **la taxa de variació de l'IPC** a la província de Barcelona se situa en el **3,2% interanual**, un valor similar als de Catalunya (+3,2%) i Espanya (+3,1%). Els components amb millor comportament són l'habitatge, l'aigua, gas i altres combustibles -amb una reducció anual de preus del -5,1%, tot i el repunt dels carburants-; mentre que l'evolució alcista de grups com l'alimentació (+6,9%), el transport (+5,7%) i els restaurants i hotels (+5,4%) situa **la inflació subjacent** a Catalunya en un **+4,0%**, xifra significativa però que és la més baixa de principis del 2022. A la província de Barcelona, la **inflació mitjana anual del 2023** ha estat del **+3,4%**, un valor marcadament inferior al de l'any anterior (+7,6%).

Variació interanual de l'IPC per àmbits territorials

(en %)



Font: INE.

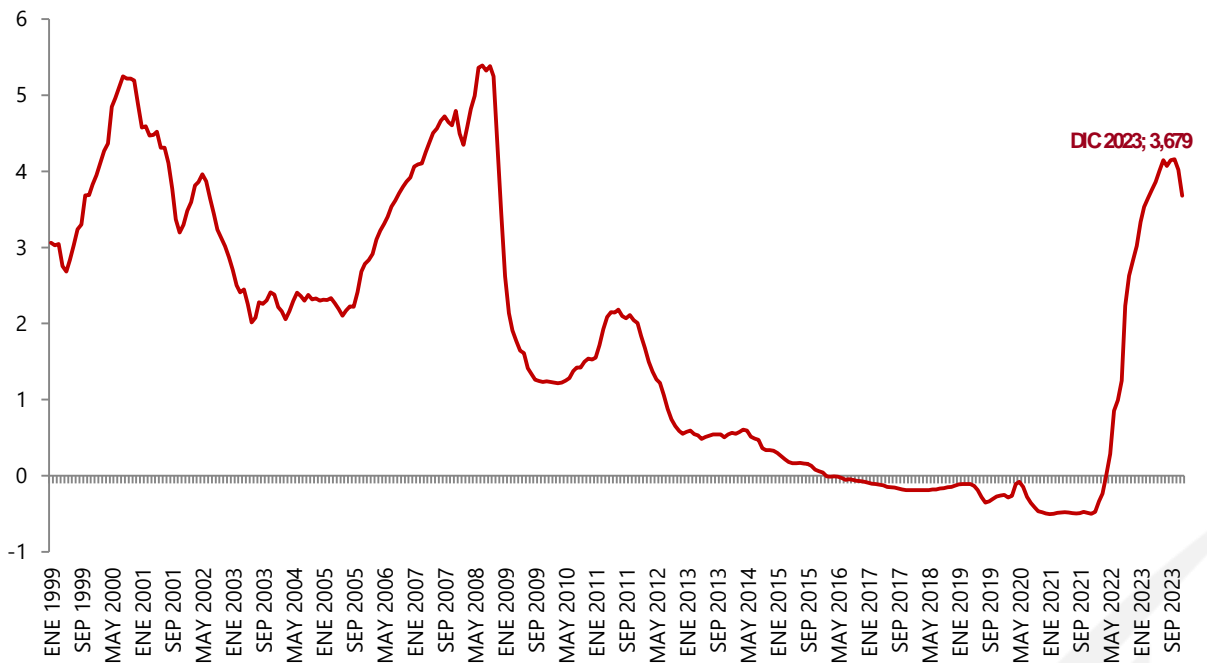


1. ENTORN MACROECONÒMIC

D'altra banda, després de d'un any de pujades consecutives de tipus d'interès, l'Euríbor a un any -principal índex de referència per als préstecs hipotecaris- disminueix lleugerament i **el desembre de 2023 registra un 3,679%, percentatge que suposa una disminució de 0,343 punts mensuals tot i que representa un augment de 0,661 punts respecte l'any anterior**, un factor que condiciona l'evolució de l'economia d'empreses i llars al tractar-se dels valors més elevats dels darrers 14 anys. A partir d'octubre, el BCE ha decidit mantenir estable el tipus d'interès, establint una pausa després del cicle de pujades del període recent.

Tipus d'interès. Euríbor a 12 mesos.

Gener 1999 - Desembre 2023



Font: The European Money Market Institute (EMMI).





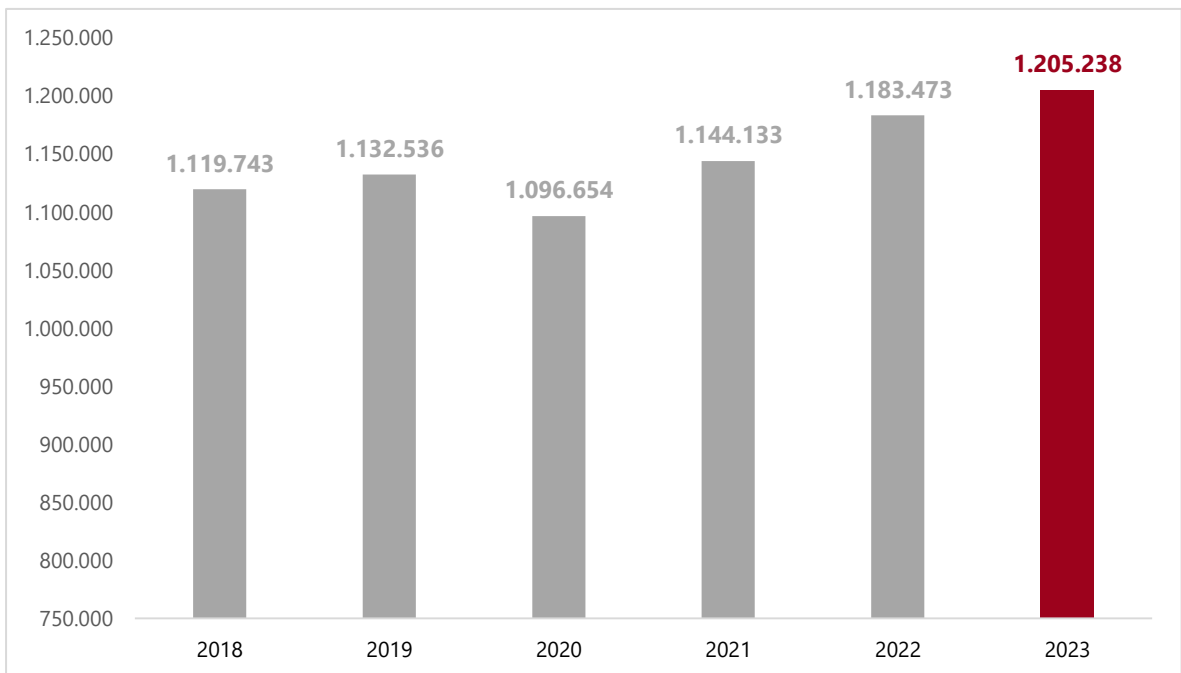
2. ECONOMIA DE BARCELONA: MERCAT DE TREBALL

Barcelona tanca l'any amb més d'1,2 milions de llocs de treball per primera vegada en la sèrie històrica

El mercat laboral de la ciutat registra indicadors favorables en un context econòmic complex. Barcelona tanca el 2023 **1.205.238 persones afiliades** a la Seguretat Social - **21.765 persones i un +1,8% més** que un any enrere-, i d'aquesta manera **registra el valor més alt en un final d'any de la sèrie històrica**.

Evolució de l'afiliació a la Seguretat Social a Barcelona.

2018 – 2023*



*Afiliació al conjunt de règims. Dades de desembre de cada any.

Font: Elaboració del Departament d'Estudis de la Gerència d'Economia i Promoció Econòmica de l'Ajuntament de Barcelona a partir de dades de la Seguretat Social, Ministeri d'Inclusió, Seguretat Social i Migracions.

La majoria de sectors econòmics de la ciutat crea ocupació neta en relació al 2019, tot destacant l'augment absolut de llocs de treball a la **Informació i comunicacions (24.113)**, els **serveis a les empreses (21.018)**, l'**educació (15.900)** i les **activitats sanitàries i de serveis socials (11.600)** i l'**aigua, sanejament i residus (6.357)**. D'altra banda, el **Comerç (-9.358)¹**, la **indústria (-3.879)** i l'**Administració Pública (-2.415)²** experimenten un descens en el nombre de llocs de treball respecte a la pre-pandèmia.

¹ La reducció de l'afiliació al comerç es deu a l'efecte estadístic de trasllat de la seu de 3 centres de cotització de gran dimensió des de Barcelona a un altre municipi de l'Àmbit metropolità.

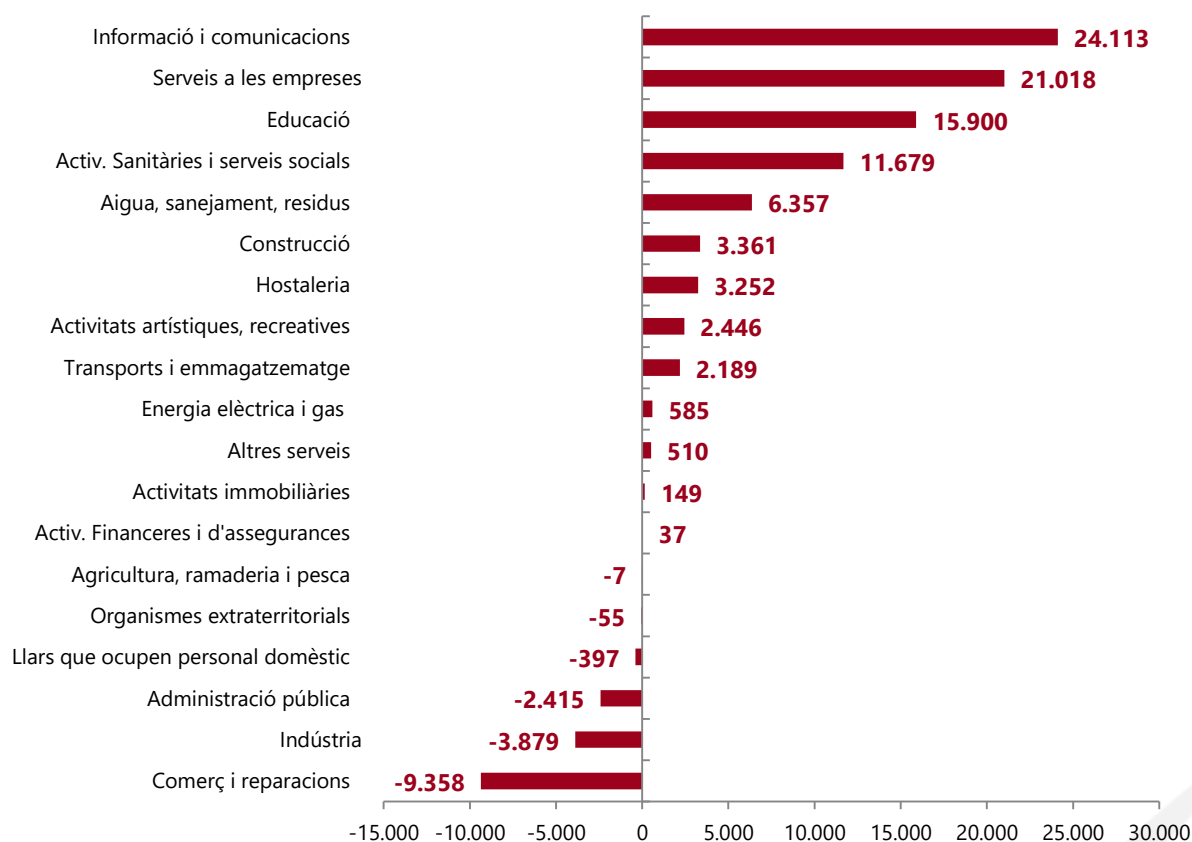
² L'augment de l'Educació i el descens de l'Administració Pública són deguts a un traspàs estadístic de treballadors/res del segon al primer d'aquests sectors.



2. ECONOMIA DE BARCELONA: MERCAT DE TREBALL

Variació de l'afiliació* a la Seguretat Social per sectors a Barcelona (en nombre).

Desembre 2023/2019



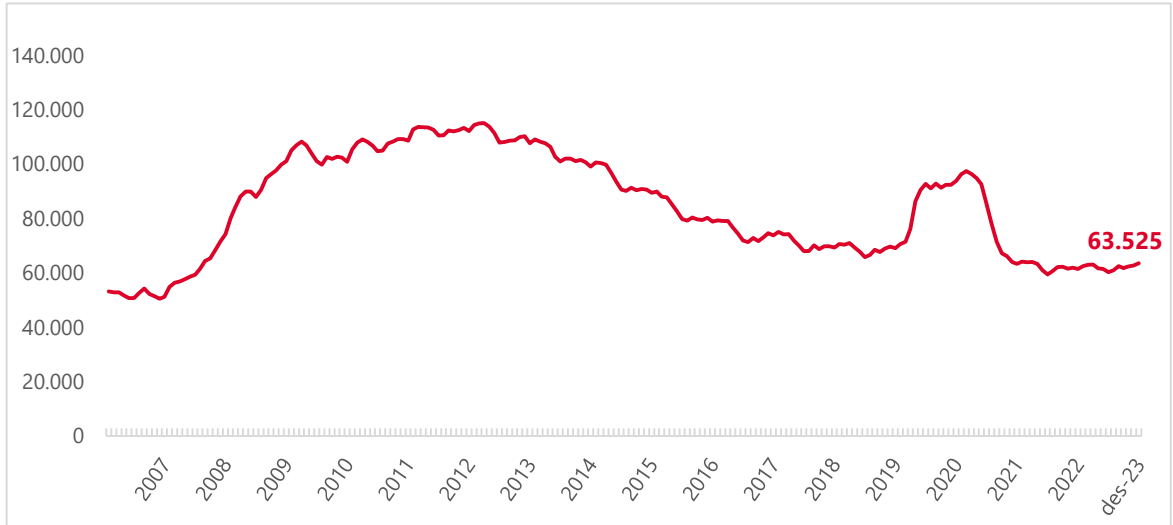
*Afiliació als règims general i d'autònoms. Font: Elaboració del Departament d'Estudis de la Gerència d'Economia i Promoció Econòmica de l'Ajuntament de Barcelona a partir de dades de la Seguretat Social.

L'atur registrat a Barcelona se situa en **63.525 persones** a tancament d'any, de manera que assoleix un augment del 1,3% respecte del novembre i un valor similar als de mitjans de 2008. En termes interanuals, el seu comportament és lleugerament desfavorable, amb un augment de 2.089 persones a l'atur i un +3,4% que contrasta amb l'estabilitat que presenta a la província (0,0%) i la reducció que experimenta a Catalunya i especialment Espanya (-0,9% i -4,6%, respectivament). Amb tot, la ciutat segueix registrant una de les dades d'atur més baixes dels darrers quinze anys.



2. ECONOMIA DE BARCELONA: MERCAT DE TREBALL

Evolució de l'atur registrat a Barcelona

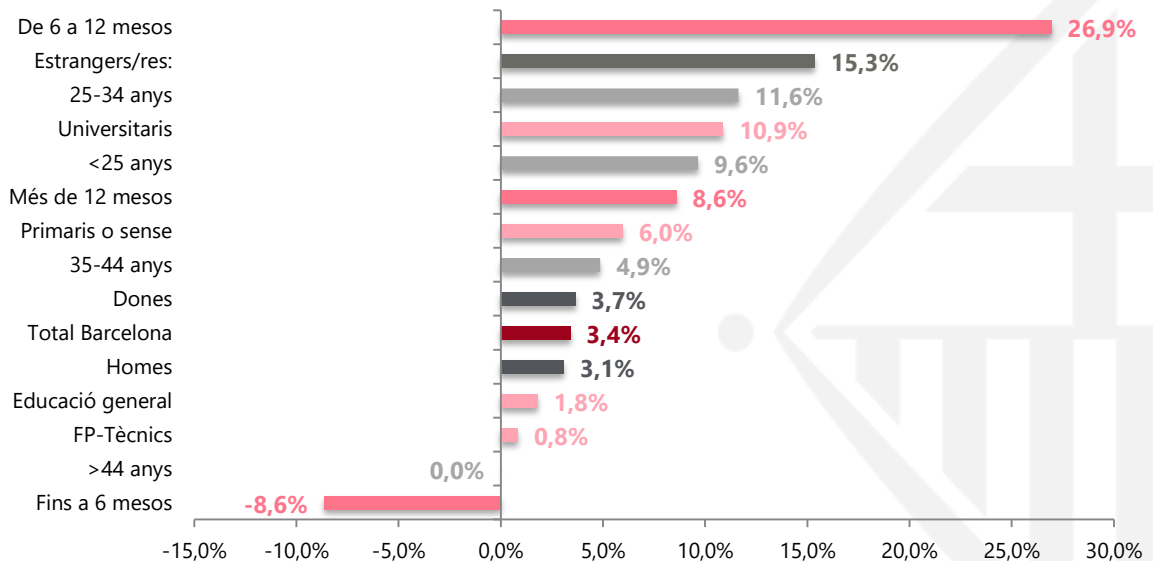


Font: Elaboració del Departament d'Estudis de la Gerència d'Economia i Promoció Econòmica de l'Ajuntament de Barcelona a partir de dades del Departament d'Estadística i Difusió de Dades municipal.

El perfil de la persona aturada a la ciutat de Barcelona és el d'una dona de més de 45 anys, amb educació general i que fa més de 12 mesos que està en situació d'atur. Els increments interanuals més intensos de l'atur es produeixen entre **les persones que porten entre 6 i 12 mesos en aquesta situació (+26,9%), estrangers/res (+15,3%), que tenen entre 25 i 34 anys (+11,6%) i amb estudis universitaris (+10,9%)**, seguides de les persones joves de menys de 25 anys i les que porten més de 12 mesos a l'atur (amb un 9,6 i un 8,6%, respectivament). Per contra, les persones que porten **menys de 6 mesos en atur assolixen un decrement interanual (-8,6%)** i els majors de 44 anys presenten estabilitat (0,0%) respecte a desembre de 2022.

Evolució de l'atur registrat per perfils a Barcelona

Desembre 2023/2022 (%)



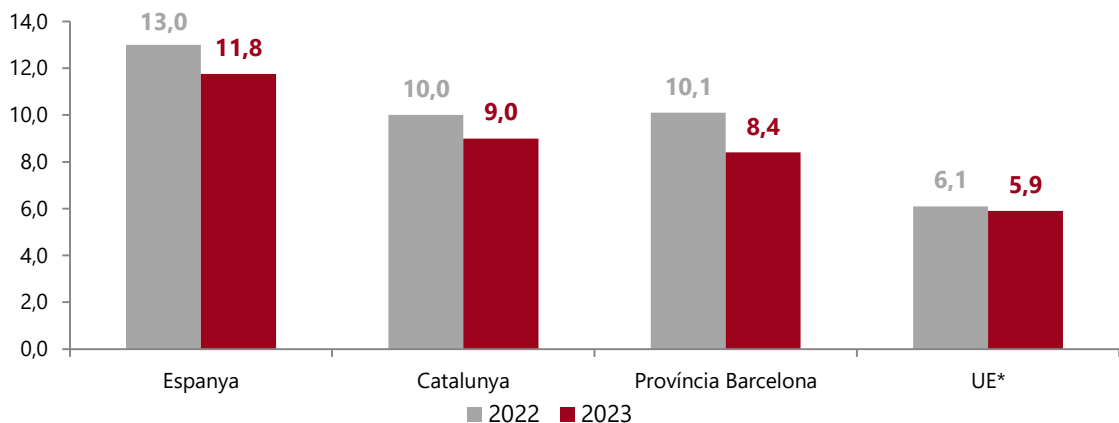
Font: Elaboració del Departament d'Estudis de la Gerència d'Economia i Promoció Econòmica de l'Ajuntament de Barcelona a partir de dades de l'Observatori de Treball i Model Productiu de la Generalitat.



2. ECONOMIA DE BARCELONA: MERCAT DE TREBALL

El quart trimestre de 2023, la **taxa d'atur** (de 16-64 anys) a la **província de Barcelona** assolix un valor del **8,4%**, que suposa la **xifra més baixa des de 2007 per a un quart trimestre** i se situa prop de la de Catalunya (9,0%) i 2,4 punts per sota de la d'Espanya (11,8%), tot i superar la mitjana de la UE (5,9%). L'indicador de la província es redueix en 1,7 punts el darrer any, un descens superior al dels àmbits català i estatal (-1,0 i -1,2 punts, respectivament). A Catalunya, la taxa d'atur femenina és superior a la masculina (9,7% i 8,3%, respectivament) i la **taxa d'atur juvenil** és del **24,8%**, xifra 5,1 punts superior a la d'un any enrere.

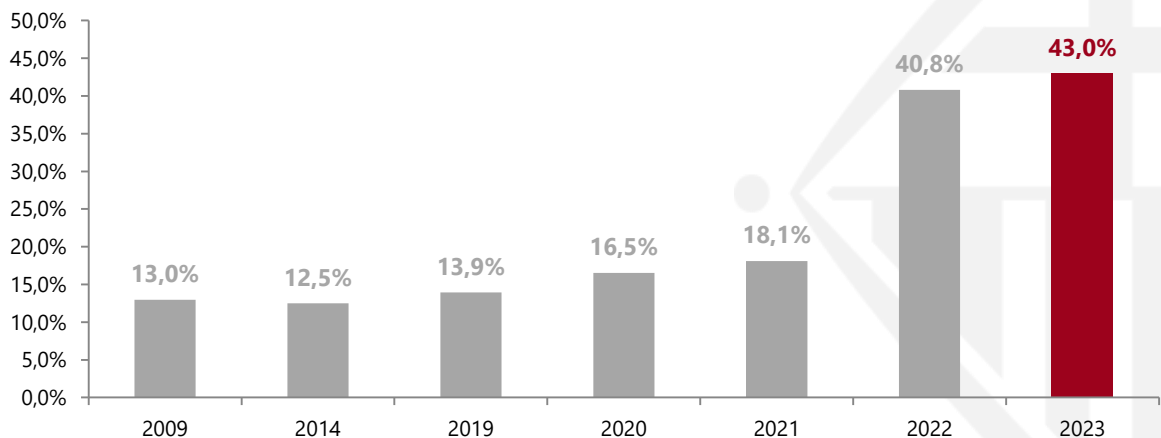
Taxa d'atur per àmbits territorials
IV Trim 2022 i 2023 (% s/pobl. de 16 a 64 anys)



*Taxa d'atur del tercer trimestre calculada sobre la població de 15 a 64 anys. Font: Elaboració del Departament d'Estudis de la Gerència d'Economia i Promoció Econòmica de l'Ajuntament de Barcelona en base a dades de l'Enquesta de Població Activa i EUROSTAT.

Pel que fa a la qualitat de l'ocupació, l'any 2023, el **pes relatiu dels contractes indefinits a la ciutat** se situa en un **43,0% del total** de contractes signats, de manera que la **contractació indefinida** segueix estant per sobre del 40% del total –com ve succeint des de l'aplicació de la reforma laboral-, i **se situa al nivell més alt de la sèrie històrica anual**.

Contractació indefinida a Barcelona. 2009 – 2023
(% s/total)



Font: Elaboració del Departament d'Estudis de la Gerència d'Economia i Promoció Econòmica de l'Ajuntament de Barcelona en base a dades del Departament d'Estadística i Difusió de Dades de l'Ajuntament de Barcelona.



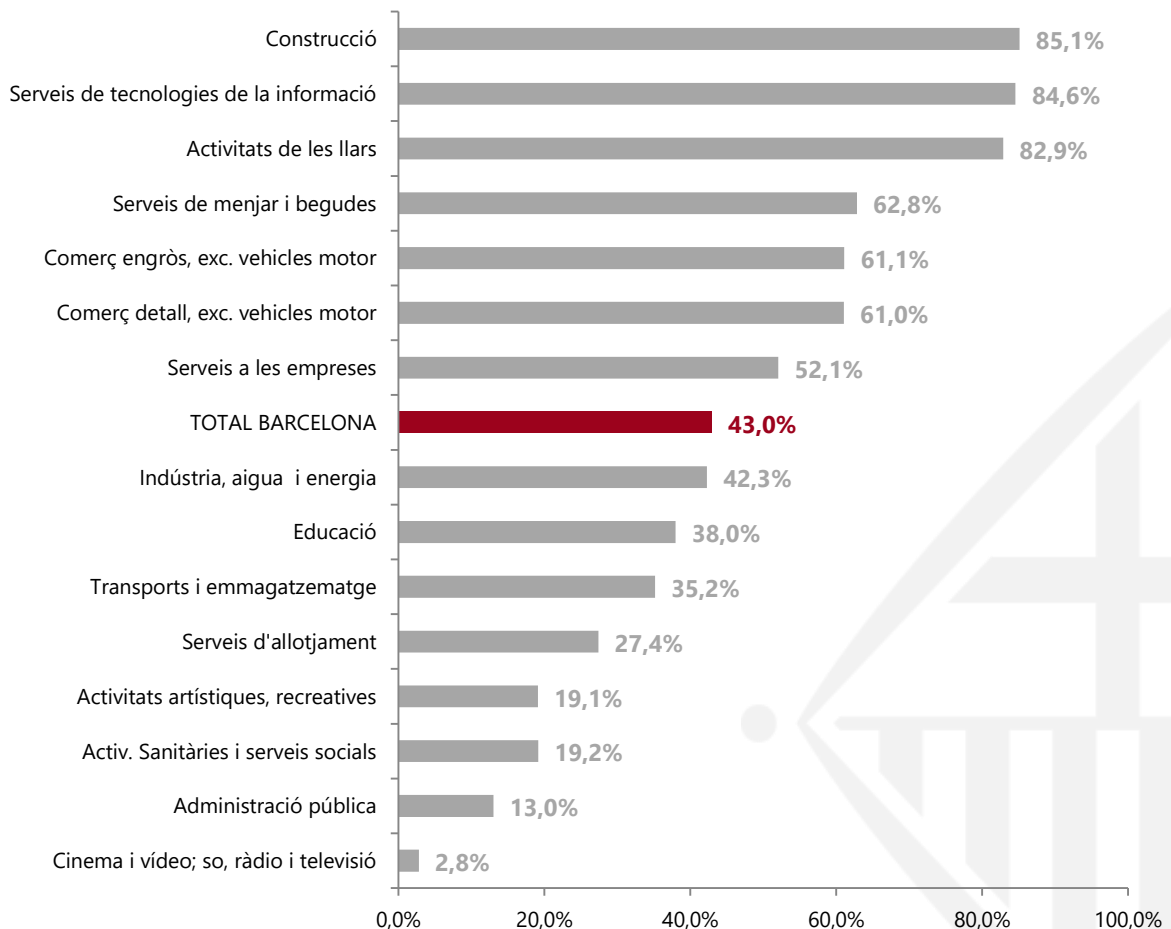
2. ECONOMIA DE BARCELONA: MERCAT DE TREBALL

La caiguda de la temporalitat en la contractació ha impulsat a l'alça els **contractes indefinits fixes discontinus**, que aquest 2023 representen el **7,5%** del total de contractes signats i el 17,6% de la contractació indefinida .

L'aplicació de la **reforma laboral** ha suposat, doncs, **un fort impuls de la contractació indefinida**, si bé s'observen **diferències importants entre sectors**. La **construcció** s'ha posicionat com el sector amb major percentatge de contractació indefinida (**85,1%**), junt amb els **serveis de tecnologies de la informació** (84,6%) i les **llars que ocupen personal domèstic** (82,9%). Per contra hi ha sectors -especialment les activitats relacionades amb els mitjans de comunicació, l'administració pública, les activitats sanitàries i de serveis socials i les artístiques-, amb valors que no arriben al 20% de contractació indefinida.

Per sexe i edat -a excepció dels majors de 45 anys- no hi ha diferència significativa i **tots els grups han assolit percentatges de contractació indefinida per sobre del 40%**. Així mateix, les dades mostren que la tipologia de contractació ve més condicionada pel sector d'activitat que pel nivell de formació.

Pes de la contractació indefinida segons sectors a Barcelona (% s/total). 2023



Font: Elaboració del Departament d'Estudis de la Gerència d'Economia i Promoció Econòmica de l'Ajuntament de Barcelona en base a dades de l'Observatori de Treball i Model Productiu de la Generalitat de Catalunya.



2. ECONOMIA DE BARCELONA: MERCAT DE TREBALL

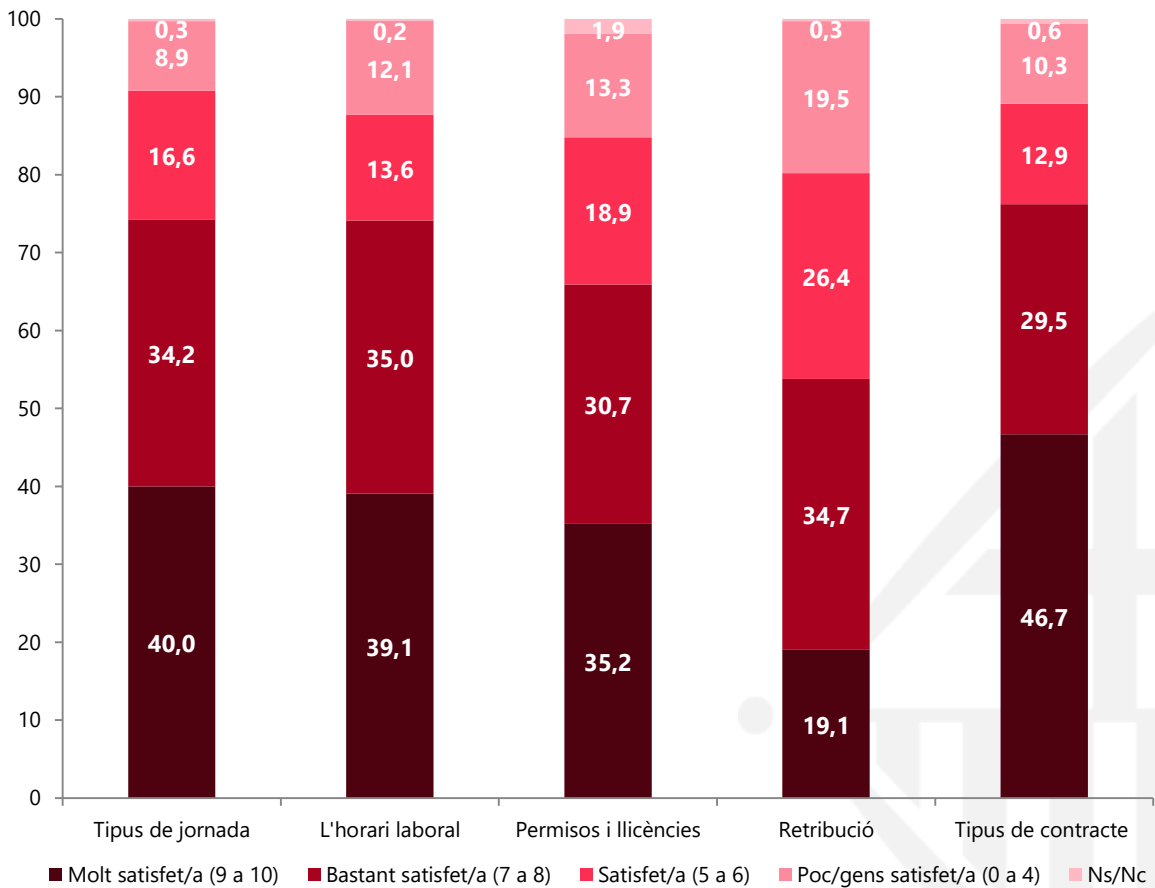
QUALITAT DEL TREBALL PERCEBUDA: ÒMNIBUS MUNICIPAL

Pel que fa a les **condicions laborals**, com tipus de jornada, horari, permisos, retribució i tipus de contracte i la seva valoració (de 0 a 10), l'onada de tardor de 2023 de l'Òmnibus Municipal segueix mostrant una bona percepció d'aquestes condicions per part de la població resident a Barcelona, **obtenint una mitjana que va dels 7,7 als 6,4 punts sobre 10**. Així, **el tipus de contracte** obté la puntuació mitjana més alta amb un 7,7, el **tipus de jornada** i **l'horari laboral** obtenen 7,6 i 7,5 punts, respectivament, i els **permisos i llicències** de què es disposa un 7,2, mentre que la **retribució obté la puntuació més baixa (6,4)**. Efectivament, més de dos terços de les persones enquestades estan molt o bastant satisfetes de les seves condicions laborals amb l'excepció de la retribució, en que aquest percentatge és força inferior (53,8%) i el 19,5% estan poc o gens satisfets, augmentant aquest indicador més de 2 punts respecte al març d'aquest 2023.

En relació a l'onada de primavera, cal destacar que **la valoració de la majoria de les condicions laborals es manté**, amb l'excepció del **tipus de contracte** que experimenta un moderat descens (-0,7 punts).

Grau de satisfacció amb les condicions laborals a Barcelona (%)

Octubre 2023



Font: Oficina Municipal de Dades, Òmnibus municipal- Gerència d'Economia i Promoció Econòmica, Setembre-Octubre 2023.



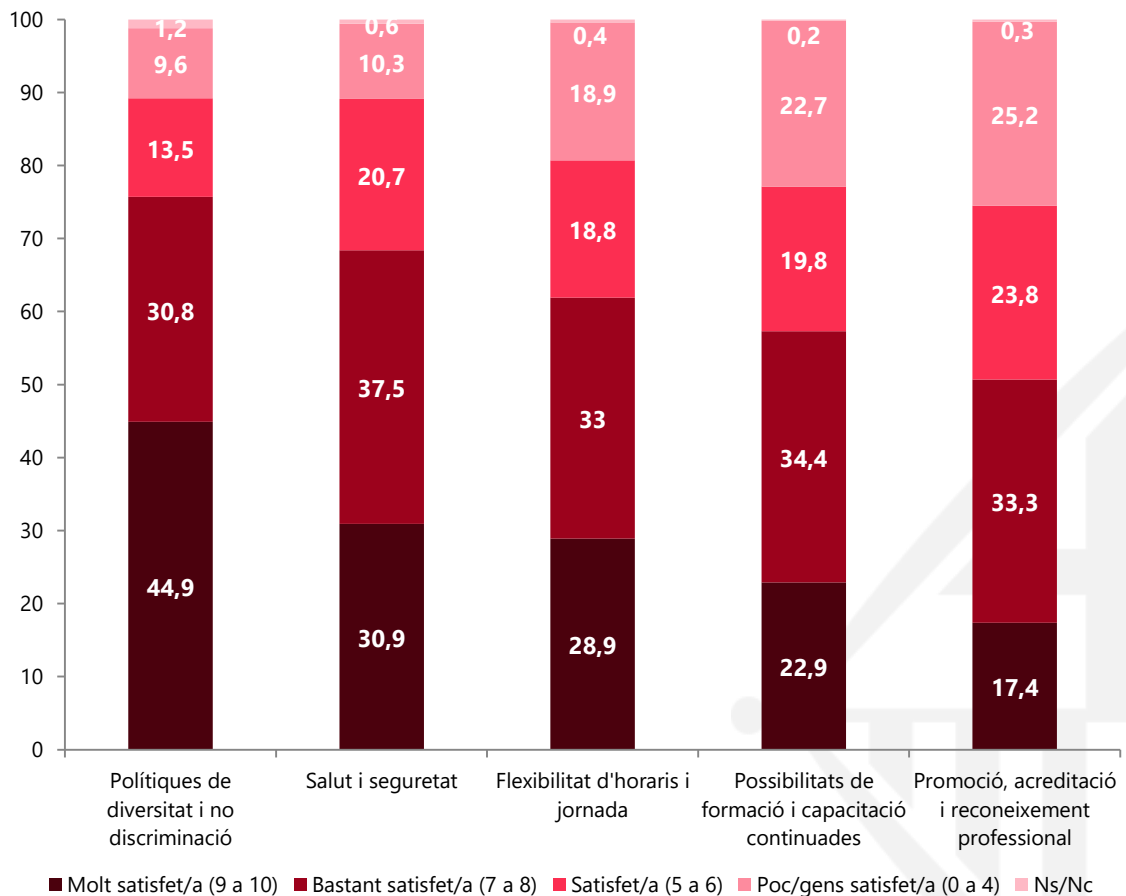
2. ECONOMIA DE BARCELONA: MERCAT DE TREBALL

Respecte a les preguntes orientades a conèixer la **satisfacció de la població treballadora amb diversos aspectes de la pròpia empresa**, com les polítiques de diversitat i no-discriminació, la salut i seguretat, la flexibilitat, la formació i la promoció i reconeixement professional, totes elles obtenen una mitjana que va dels **7,7 al 6,1 punts sobre 10**. Així, **les polítiques de diversitat i no-discriminació** obtenen la puntuació mitjana més alta amb un 7,7, seguides de la salut i seguretat en el treball (7,2 punts), mentre que la flexibilitat (6,6) i la formació (6,3) se situen per sota i **la promoció i reconeixement professional** (6,1) és la que obté la puntuació **més baixa**. Efectivament, més del 60% de les persones enquestades estan molt o bastant satisfetes de les condicions que els ofereix l'empresa amb l'excepció de les possibilitats de formació (57,3%) i sobretot la promoció i reconeixement, en què aquest percentatge és força inferior (50,7%) i el 25,2% estan poc o gens satisfetes, una dada més alta que en el cas de la retribució.

En relació a l'onada de primavera, cal destacar que **la valoració de la majoria de les condicions laborals presenten un lleuger descens** d'entre 0,2 i 0,4 punts, amb l'excepció de **les polítiques de diversitat i no-discriminació** que mantenen la mateixa valoració.

Valoració de diversos aspectes de l'empresa on es treballa a Barcelona (%)

Octubre 2023



Font: Oficina Municipal de Dades, Òmnibus municipal- Gerència d'Economia i Promoció Econòmica, Setembre-Octubre 2023.



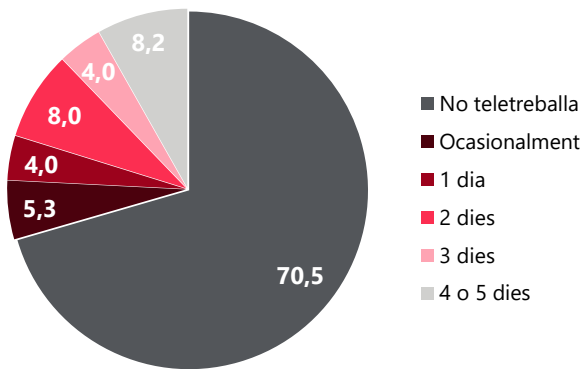
2. ECONOMIA DE BARCELONA: MERCAT DE TREBALL

Pel que fa a la implantació del teletreball, **prop del 30% de les persones enquestades manifesten que teletreballen 1 o més dies a la setmana**, destacant el 8,2% de les que ho fan 4 o 5 dies i el 8,0% de les que ho fan 2 dies. El 70,5%, en canvi, no teletreballa cap dia a la setmana, un percentatge que es manté estable respecte a l'onada de primavera. La mitjana de dies que teletreballen els enquestats (2,9 dies) és també molt similar.

Quant a l'estabilitat laboral a curt termini, els resultats de l'enquesta mostren que **un 16,6% dels treballadors per compte d'altri estan preocupats per l'acomiadament o la no renovació del seu contracte en els propers 6 mesos**, un percentatge 3,9 punts inferior al de l'onada de primavera.

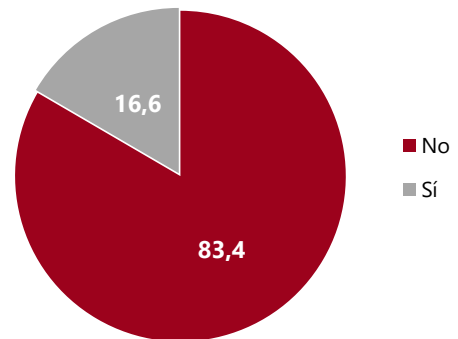
Dies de teletreball a la setmana

Octubre 2023



Preocupació per acomiadament o no renovació del contracte

Octubre 2023 (%)



Font: Oficina Municipal de Dades, Òmnibus municipal- Gerència d'Economia i Promoció Econòmica, Setembre-October 2023.



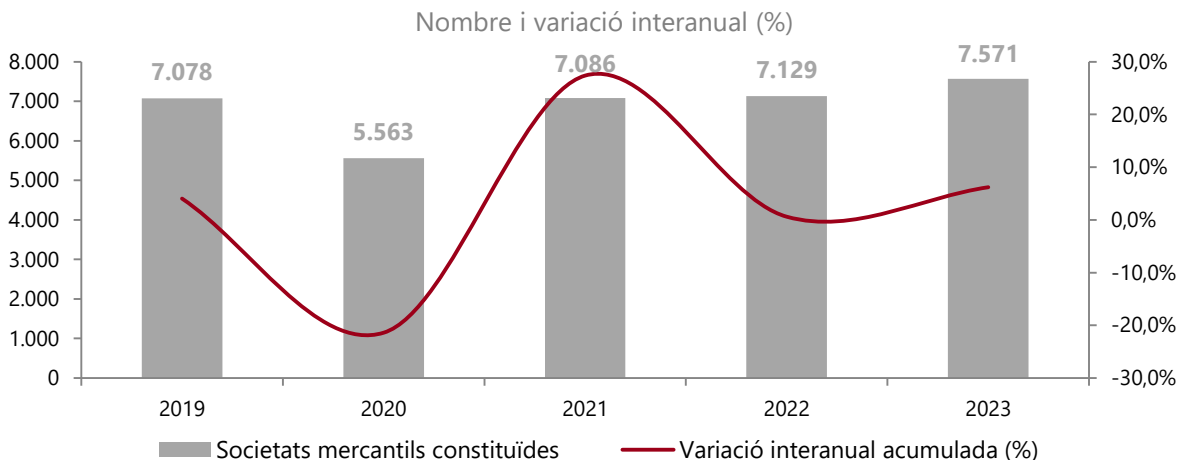


2. ECONOMIA DE BARCELONA: EMPRESA

La constitució d'empreses a Barcelona se situa en els valors més alts dels darrers 5 anys

L'activitat de formació de noves empreses evoluciona favorablement a Barcelona i durant els **11 primers mesos de 2023** s'han registrat a la ciutat **7.571 societats mercantils** que suposen un increment interanual del **+6,2%** i un volum superior al de pre-pandèmia en aquest període de l'any (+7,0%).

Societats mercantils constituïdes a Barcelona

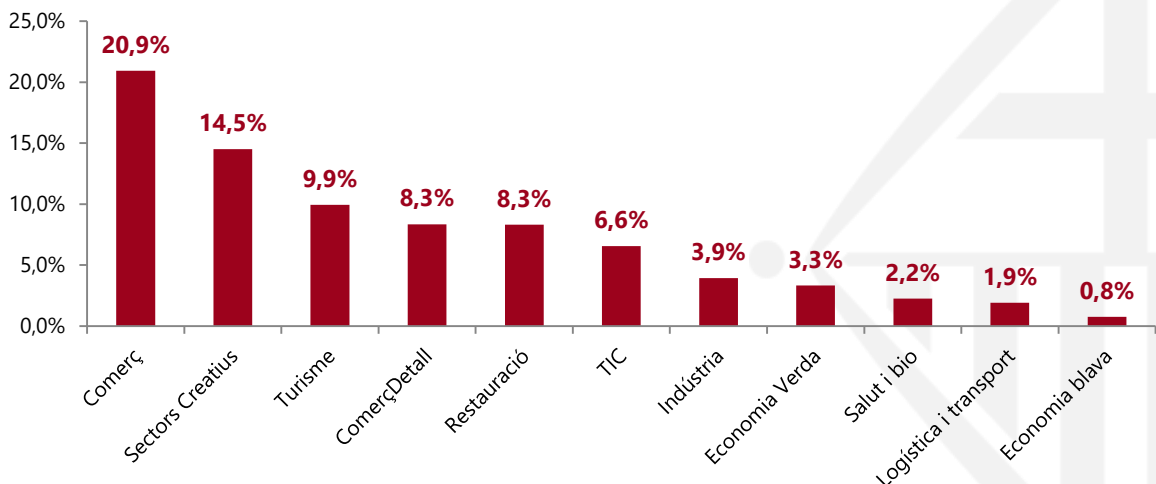


Font: Departament d'Estadística i Difusió de Dades de l'Ajuntament de Barcelona

El 2023, els **sectors estratègics amb més volum de noves societats constituïdes** són el **comerç (amb un 20,9% del total)**, els **sectors creatius (14,5%)** i el **turisme (9,9%)**, mentre l'Economia Blava (0,8%), la logística i transport (1,9%) i la salut i bio (2,2%) són els de menys pes relatiu.

Societats mercantils constituïdes a Barcelona per sectors estratègics

% sobre el total de Barcelona. 2023



Font: Elaboració del Departament d'Estudis de la Gerència d'Economia i Promoció Econòmica de l'Ajuntament de Barcelona a partir de les dades de INFORMA D&B i InAtlas.

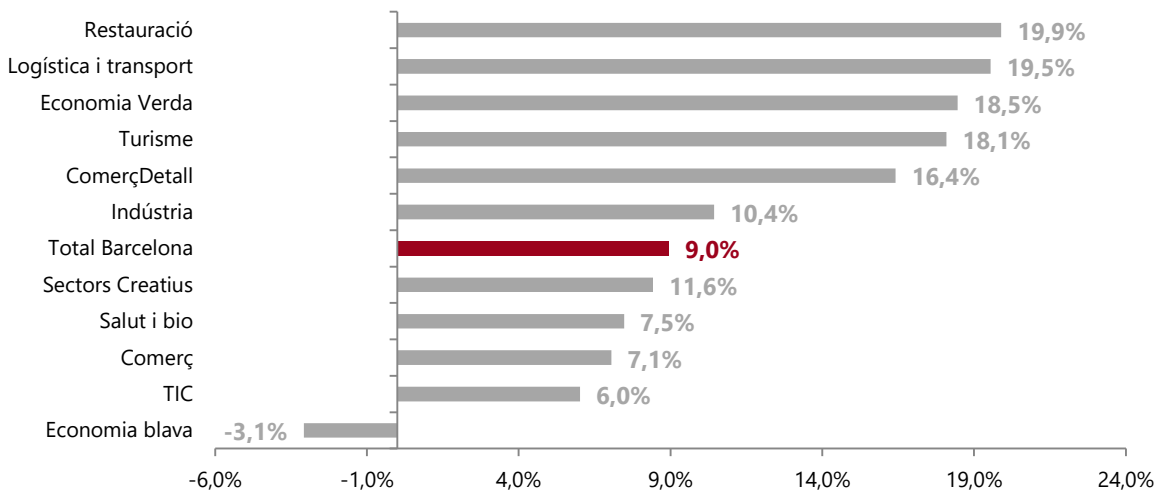


2. ECONOMIA DE BARCELONA: EMPRESA

El ritme de creació d'empreses ha estat molt dinàmic a la major part dels sectors estratègics, en especial a les activitats vinculades a **la restauració** (que registren un creixement interanual del **19,9%**), **la logística i transport** (**19,5%**) i **l'economia verda** (**18,5%**). A les TIC i el comerç -tot i tenir un comportament positiu- l'increment anual ha estat per sota de la mitjana, mentre que d'altra banda l'economia blava³ ha experimentat una lleugera disminució respecte l'any anterior.

Societats mercantils constituïdes a Barcelona per sectors estratègics

Variació interanual acumulada. 2023/2022

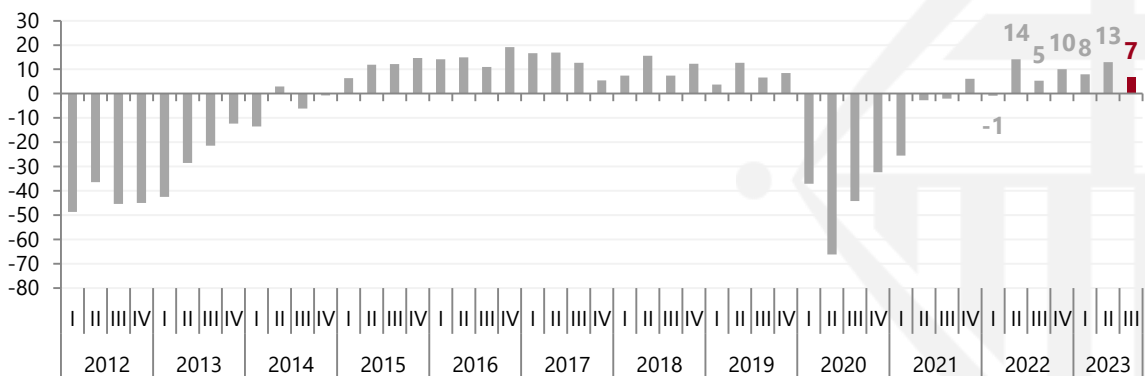


Font: Elaboració del Departament d'Estudis de la Gerència d'Economia i Promoció Econòmica de l'Ajuntament de Barcelona a partir de les dades de INFORMA D&B i InAtlas.

Segons l'Enquesta de Clima Empresarial que elaboren l'Idescat i la Cambra de Comerç de Barcelona, el tercer trimestre del 2023 **la marxa dels negocis** a l'Àrea Metropolitana de Barcelona continua essent favorable però **modera la seva evolució en relació al trimestre anterior**, amb un **saldo positiu (7 punts)** que suposa el retorn als valors pre pandèmia. Aquesta tendència positiva s'observa a tots els sectors –excepte al comerç, que té un saldo de -4-, i tant l'ocupació com els preus de venda moderen el seu creixement.

Evolució per trimestres de la marxa dels negocis a l'AMB

Saldos de respostes (%)



Font: Cambra de Comerç de Barcelona i Idescat

³ Cal tenir en compte que al ser un sector de dimensió petita, les variacions poden no ser significatives, en aquest cas la variació fa referència només a 2 empreses menys que les registrades l'any passat en l'acumulat de l'any.



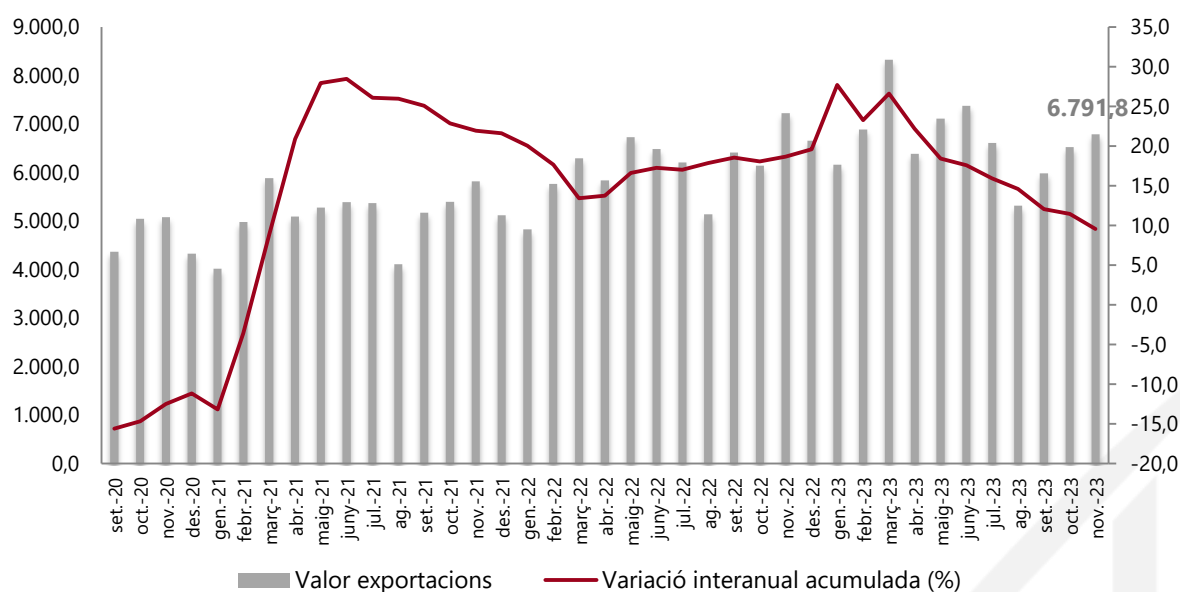
3. INTERNACIONALITZACIÓ: COMERÇ EXTERIOR

L'àrea de Barcelona, camí d'un nou rècord exportador en un context de desacceleració del comerç internacional

Els primers onze mesos de 2023 **les exportacions de la província de Barcelona** han assolit un valor de **73.505,0 M€⁵**, xifra que reflecteix la fortalesa del comerç exterior i el confirma com un dels principals motors de l'activitat econòmica tot i la **frenada del mes de novembre** (-6% interanual) en un entorn d'elevats riscos geoestratègics que afecta el comerç internacional. En relació al mateix període de l'any anterior, les vendes a l'exterior de l'àrea de Barcelona creixen un **+9,6%**, amb una evolució més dinàmica que la de Catalunya (+8,4%) que contrasta amb l'estancament del conjunt de l'Estat (-0,7%). La demarcació segueix **liderant el rànquing exportador estatal (20,7% del total)**.

El **nombre d'empreses exportadores** a la demarcació de Barcelona ha estat de 41.130 fins el novembre de 2023, el que representa el **31,1% de les del conjunt d'Espanya**.

Evolució de les exportacions de Barcelona* (en M€) i de la variació interanual acumulada (%). Juliol 2020 – Novembre 2023



* Dades provincials. Font: Elaboració del Departament d'Estudis de la Gerència d'Economia i Promoció Econòmica de l'Ajuntament de Barcelona en base a dades del Ministeri d'Indústria i Turisme

En els nou primers mesos de 2023, **el sector químic** –sense incloure els medicaments– i **el sector de l'automoció representen cadascun prop d'una cinquena part de les vendes a l'exterior** de l'àrea de Barcelona (20,9 i 19,7%, respectivament), seguits dels **béns d'equip i maquinària** (15,9% del total), els **medicaments** (10,5%), **l'alimentari** (10,0%) i **el tèxtil i confecció** (5,9%). Respecte al mateix període de 2022, les exportacions han experimentat un fort increment a la major part dels sectors, i cal destacar el gran dinamisme de les de l'automoció (+64,7%).

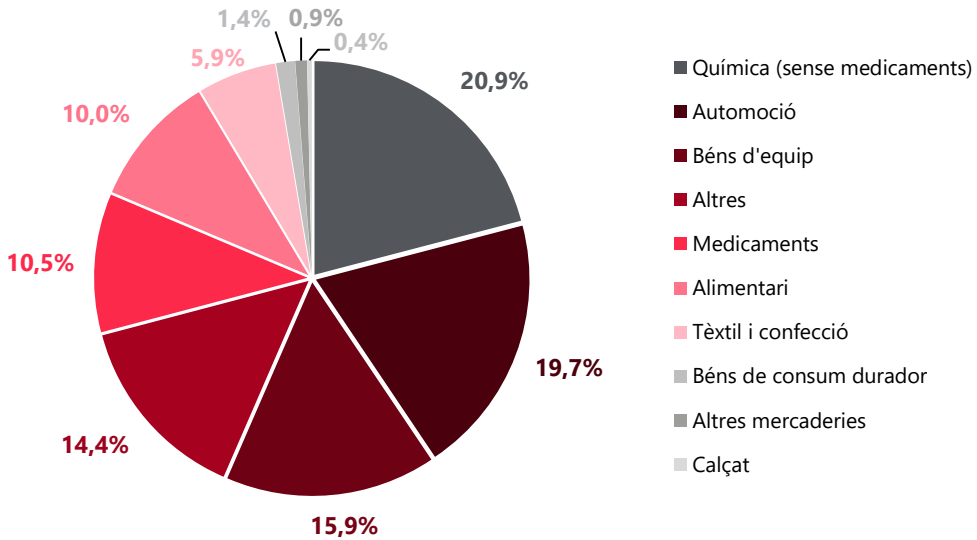
⁵ Dades provisionals.



3. INTERNACIONALITZACIÓ: COMERÇ EXTERIOR


Distribució sectorial de les exportacions de l'àrea de Barcelona*

Acumulat 1T-3T 2023 (% s/total)



*Dades provincials. Font: Elaboració del Departament d'Estudis de la Gerència de Economia i Promoció Econòmica de l'Ajuntament de Barcelona a partir de dades del Ministeri d'Indústria i Turisme.

Per àrees geogràfiques, **la Unió Europea rep la major part de les exportacions de la província (el 58,1% del total)**, amb França (16,1%), Alemanya (10,7%) i Itàlia (9,2%) com les principals destinacions. La UE es manté com la principal client de les empreses barcelonines després que les exportacions a aquest àmbit geogràfic augmentin sensiblement (+12,6%) el darrer any, i el continent asiàtic ja és destinatari del 8,0% de les vendes exteriors de la demarcació.



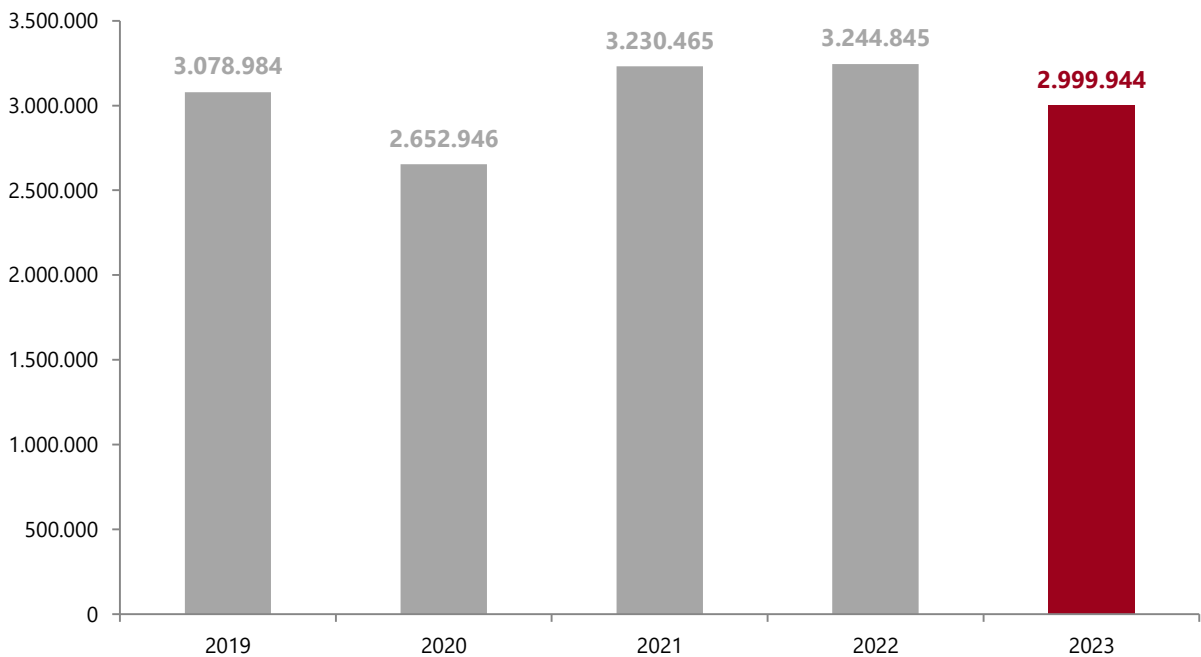


3. INTERNACIONALITZACIÓ: PORT I AEROPORT

Contracció del transport de mercaderies i xifra rècord de passatgers/res en creuers al Port, mentre que l'aeroport s'acosta als 50 milions de passatgers/res el 2023

Després de tancar l'any 2022 amb un rècord històric de tràfic de mercaderies -de **70,9 milions de tones** i un increment interanual del **6,9%**-, l'any 2023 el Port de Barcelona està registrant una contracció fruit de la frenada generalitzada dels intercanvis comercials a tot el món. D'aquesta manera, fins al novembre el **tràfic de contenidors al Port** de Barcelona registra valor de gairebé 3 milions de **TEUs (-7,5%)** i el moviment de mercaderies es troba un **9,2% per sota dels valors de 2022**. Una part de la caiguda és deu a la baixada de comerç marítim amb la Xina i Estats Units, que són dos dels principals països d'intercanvi amb Barcelona i han registrat caigudes del 4,8% i 16,6%, respectivament, i a la reducció del comerç marítim d'hidrocarburs que es troba un 18,3% per sota dels nivells de 2022. Per contra, el transport marítim d'automòbils i peces ha experimentat durant aquest any un comportament molt expansiu del 38,2% respecte l'any anterior.

Evolució del Tràfic de contenidors (en TEU) i variació interanual acumulada (%) al Port de Barcelona. Gener-Novembre 2019-2023



Font: Departament d'Estudis de la Gerència d'Economia i Promoció Econòmica de l'Ajuntament de Barcelona a partir de dades del Port de Barcelona.

El 2023, el port de Barcelona va rebre **3,57 milions de persones passatgeres en creuers**, una xifra que **supera en un 13,9% la de 2019** i suposa un nou màxim històric. La situació internacional –amb l'allargament de les mesures Covid en certes zones d'Àsia i els conflictes d'Ucraïna i Orient Mitjà- ha reforçat la demanda al Mediterrani Occidental, on Barcelona és referent.

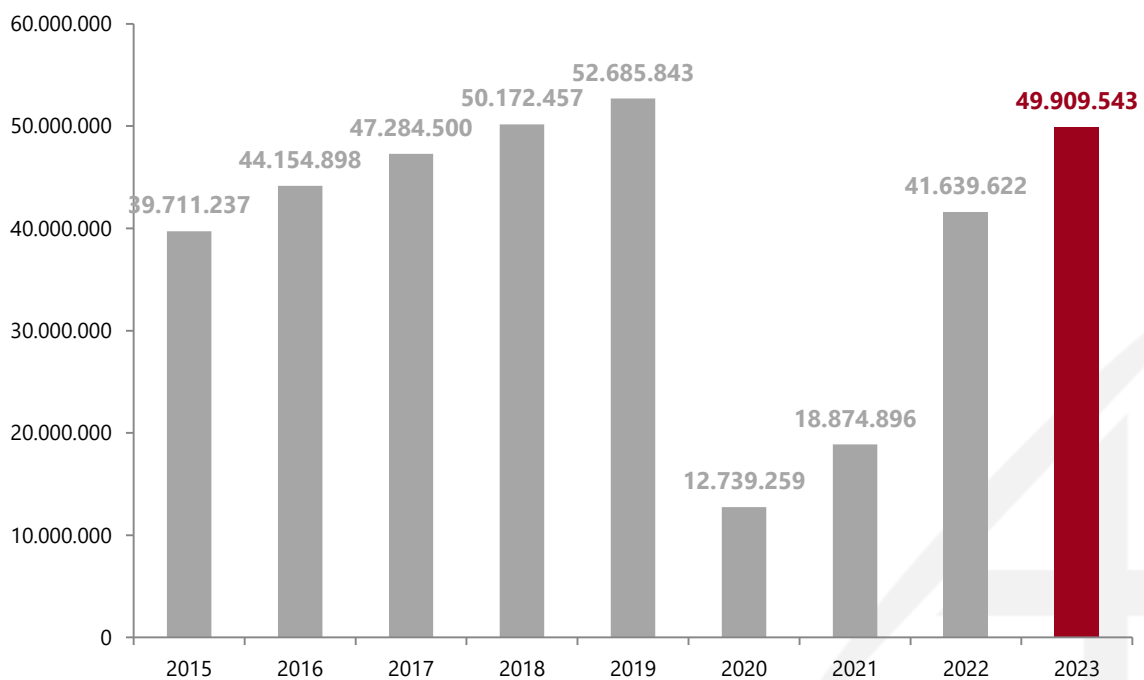


3. INTERNACIONALITZACIÓ: PORT I AEROPORT

Per la seva banda, **l'Aeroport de Barcelona ha tancat l'any 2023 amb prop de 50 milions de passatgers**, dada un **19,9% superior** a la del mateix període de 2022 i només un **5,3% per sota dels valors de 2019**. És la tercera xifra més elevada de tota la sèrie històrica, només superada per les del 2019 i el 2018. Segons el darrer informe de previsions de l'OTB, la capacitat aèria de Barcelona superarà la d'abans de la pandèmia durant el primer trimestre de 2024 (4,6% respecte al 2019). Actualment a Barcelona hi operen 72 companyies que volen a 160 destinacions, de les quals 38 intercontinentals. Cal destacar l'anunci de la recuperació de la ruta Barcelona-Hong-Kong amb Cathay Pacific a partir de juny així com de la nova ruta Barcelona- Miami amb Level a l'abril i Barcelona- Dallas amb American Airlines a partir de juny.

Tràfic de passatgers/res a l'aeroport de Barcelona

2015-2023



Font: Departament d'Estudis de la Gerència d'Economia i Promoció Econòmica de l'Ajuntament de Barcelona a partir de dades d'AENA.

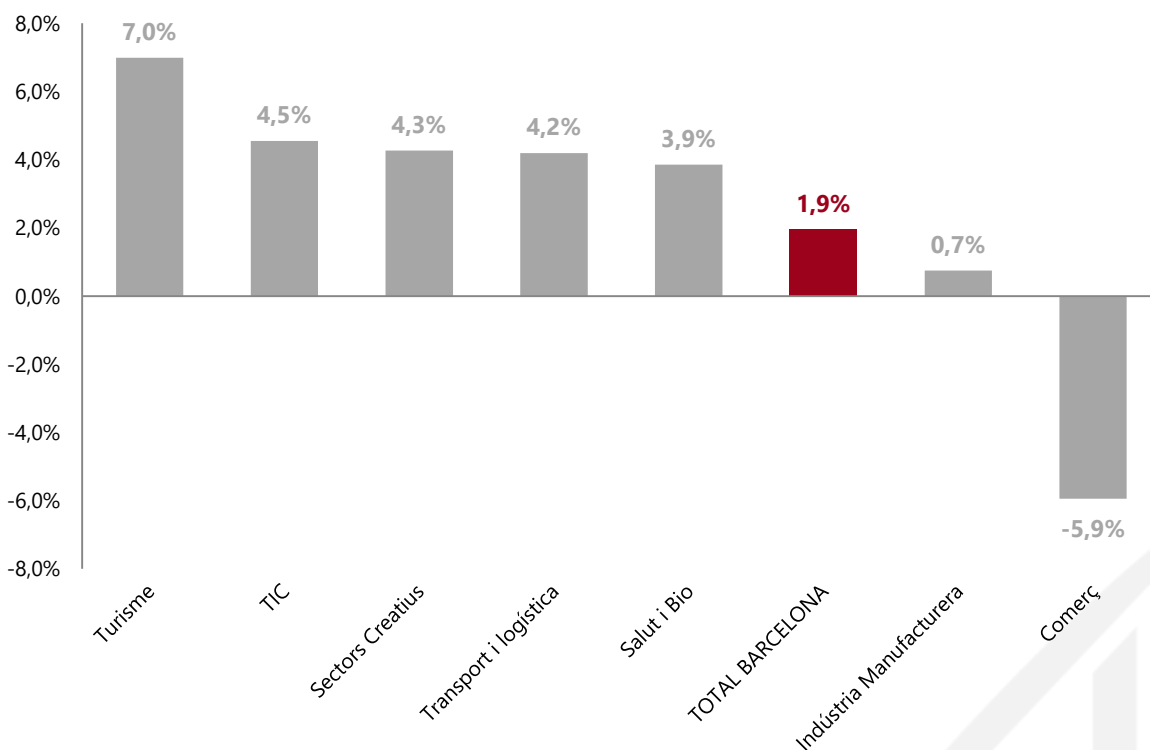


5. SECTORS ESTRATÈGICS

Els sectors estratègics impulsen la creació d'ocupació a Barcelona

Els sectors estratègics impulsen la creació d'ocupació a Barcelona. El quart trimestre de 2023, destaca el fort **dinamisme del turisme, de les TIC i els sectors creatius**, amb variacions interanuals dels llocs de treball (+7,0%, +4,5% i +4,3%) que –com les de la Salut i Bio i el Transport i logística (entorn al 4%)– superen la mitjana de la ciutat (+1,9%), mentre que l'ocupació a la indústria manufacturera creix moderadament (+0,7%) i la del comerç⁶ es redueix (-5,9%).

Variació interanual de l'afiliació* a la Seguretat Social als sectors estratègics a Barcelona. 4T 2023/4T 2022 (%)



*Afiliació als règims General i d'Autònoms. Font: Elaboració del Departament d'Estudis de la Gerència d'Economia i Promoció Econòmica de l'Ajuntament de Barcelona a partir de dades de la Seguretat Social.

El nombre d'empreses amb assalariats/des s'incrementa a la major part d'aquestes activitats, amb augments anuals superiors a la mitjana de Barcelona (+0,7%) als transports i logística (+7,5%), al turisme (+1,8%), les TIC (+1,6%) i els sectors creatius (+1,4%), mentre que mostra estabilitat a la salut i bio (+0,2%) i un lleuger descens al comerç (-0,3%) i la indústria manufacturera (-0,7%).

⁶ El descens en el nombre d'afiliats al sector del comerç es deu al canvi de domicili social d'un centre de cotització a empresa de Barcelona cap a un altre municipi de l'àmbit metropolità.

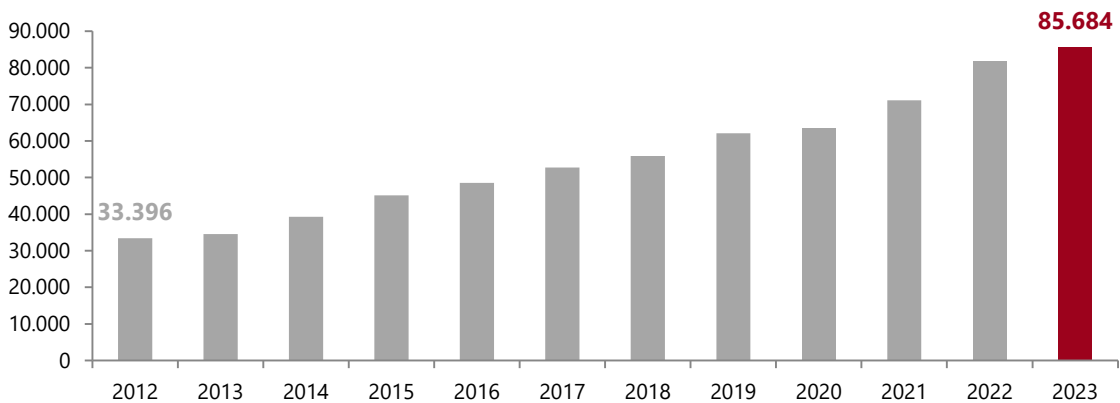


5. SECTORS ESTRATÈGICS: ECONOMIA DIGITAL

L'ecosistema digital assoleix un màxim històric de llocs de treball, amb un pes creixent de les dones

Barcelona tanca el 2023 amb **85.684 persones afiliades a la Seguretat Social al sector TIC**, xifra que suposa un augment interanual del **+4,5%** i el valor més alt de la sèrie històrica. Les TIC **han creat 52.288 llocs de treball des de l'any 2012**, xifra que suposa un augment acumulat del **+156,6%** que més que duplica l'ocupació del sector i el converteix en un motor de creació d'ocupació .

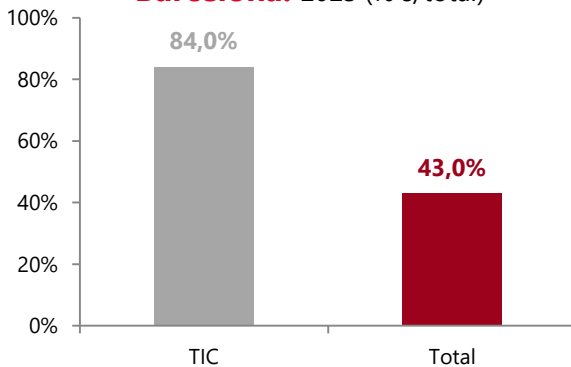
Llocs de treball* en activitats TIC a Barcelona



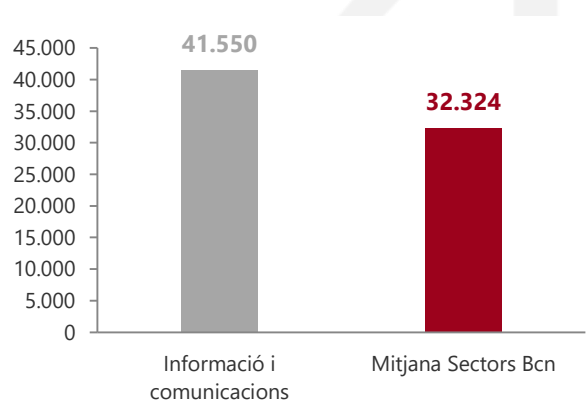
Font: Elaboració del Departament d'Estudis de la Gerència d'Economia i Promoció Econòmica de l'Ajuntament de Barcelona a partir de dades de la Seguretat Social.

Pel que fa a la qualitat del treball, tant el pes de la **contractació indefinida (84,0% dels contractes)** signats a les TIC l'any 2023, per un 43,0% al conjunt de l'economia) com els salaris del sector són clarament superiors al de la mitjana de Barcelona. Així, el nivell salarial supera en més de 9.000€ (un **+28,5%**) el de la ciutat l'any 2021.

Pes de la contractació indefinida a Barcelona. 2023 (% s/total)



Salaris mitjans (€/any) 2021



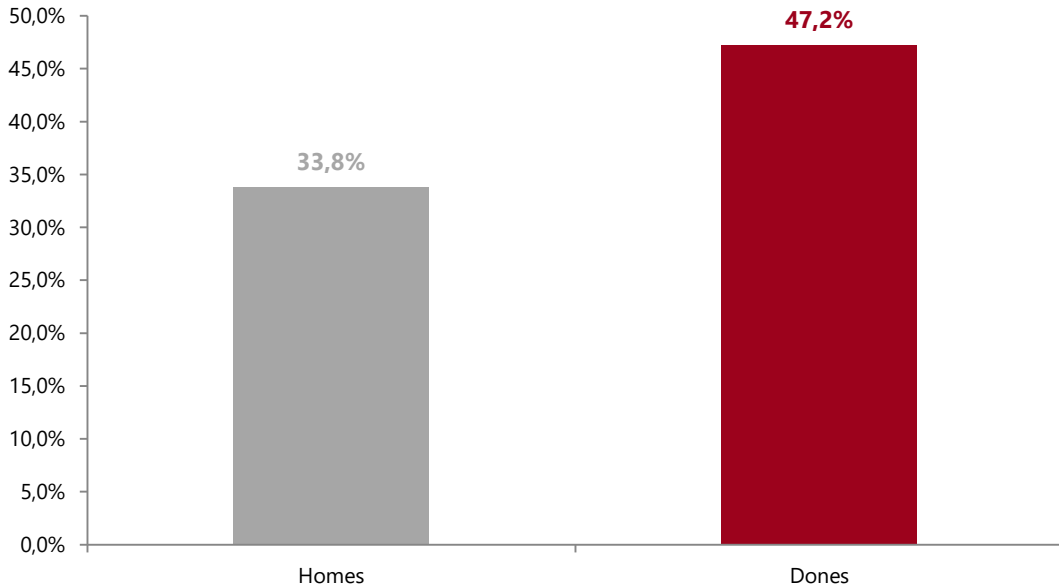
Font: Elaboració del Departament d'Estudis de la Gerència d'Economia i Promoció Econòmica de l'Ajuntament de Barcelona a partir de dades de l'Observatori del Treball i Model Productiu de la Generalitat i del Departament d'Estadística i Difusió de Dades municipal.



5. SECTORS ESTRATÈGICS: ECONOMIA DIGITAL

Cal destacar que en relació a 2019, **l'ocupació femenina al sector ha tingut un comportament més dinàmic que la masculina** (amb augments del 47,2% i el 33,8% respectivament), reduint així l'escletxa de gènere en un sector molt masculinitzat.

Variació dels llocs de treball* en activitats TIC per sexe a Barcelona 2023/2019 (%)



Font: Elaboració del Departament d'Estudis de la Gerència d'Economia i Promoció Econòmica de l'Ajuntament de Barcelona a partir de dades de la Seguretat Social.

Les 2.000 *start-ups* en funcionament fan de Barcelona-Catalunya un dels principals ecosistemes tecnològics d'Europa. Així, el 2023 Barcelona se situa com la **4a ciutat del top 100 d'ecosistemes emergents del món**, segons *The Global Startup Ecosystem Report 2023* d'Startup Genome.

Aquests bons resultats es reforcen gràcies a l'organització de congressos i projectes tecnològics a la ciutat, com el **Mobile World Congress** —que el 2023 va aportar a l'economia de la ciutat 461 milions d'euros i va crear més de 9.100 llocs de treball a temps parcial, segons l'informe d'impacte econòmic, publicat per la GSMA—, el **4YFN** —una plataforma de negocis per a la comunitat de *start-ups*— o El **Barcelona Deep Tech Summit**, l'esdeveniment més rellevant del sud d'Europa del sector de la tecnologia profunda (*deep tech*), és a dir, de les empreses emergents que es dediquen a la intel·ligència artificial, les cadenes de blocs, la robòtica, els materials de frontera, la fotònica, la supercomputació, la quàntica i la biomedicina.



5. SECTORS ESTRATÈGICS: AUDIOVISUAL

Barcelona és el pol central de l'audiovisual a Catalunya, amb el 55,3% dels llocs de treball localitzats a la ciutat

A **Catalunya** el sector de l'audiovisual el formen més de **3.695 empreses** que generen una facturació total de **7.077 milions d'euros**, el **2,9% del PIB de Catalunya**, i ocupen **32.578 persones**, segons l'estudi "El sector audiovisual a Catalunya realitzat per la Unitat Estratègica i Intel·ligència Competitiva d'ACCIÓ i la Direcció General d'Indústria de la Generalitat de Catalunya. (Dades Gener 2023).

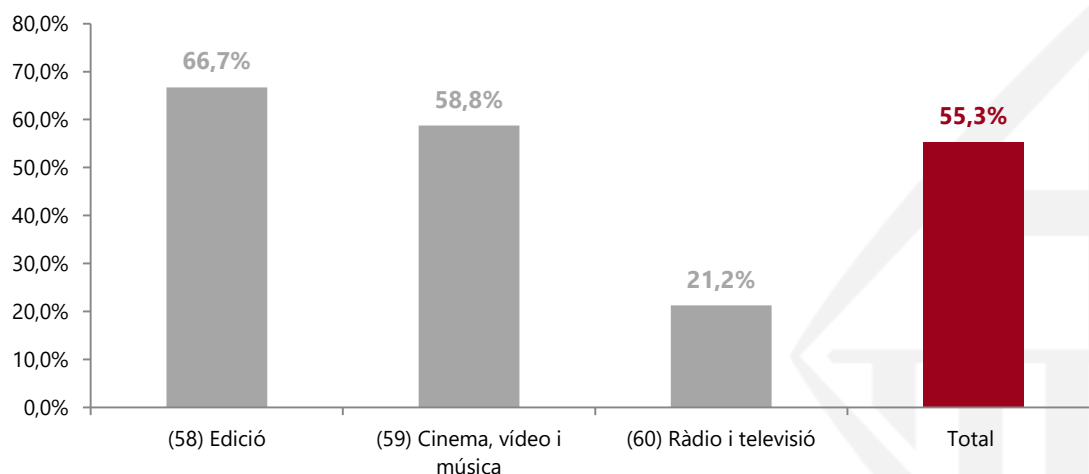
Entre 2018 i 2022 Catalunya rep 84 projectes d'inversió directa estrangera en indústries creatives, que capten 566,2 milions d'euros i generen 4.976 llocs de treball (els projectes creixen un 52,7%, el capital invertit un 18,2% i els llocs de treball creats un 99,6%). Catalunya va ser la primera destinació d'IED en indústries creatives d'Espanya, amb el 42,2% dels projectes d'IED, el 40,4% dels llocs de treball creats i un 45,7% de la inversió.

A Barcelona i l'AMB hi ha una indústria diversa i transversal, amb empreses que cobreixen tota la cadena de valor audiovisual (continguts, comunicació, esdeveniments, tecnologia, entreteniment i mitjans de comunicació).

L'any 2024 Barcelona acull l'**ISE** per quarta vegada consecutiva, la principal fira audiovisual del món, fet que afavoreix la projecció internacional de l'ecosistema empresarial català, ric en creació de continguts i en l'aplicació de solucions audiovisuals.

Barcelona és el pol central del sector audiovisual de Catalunya i concentra el 55,3% dels llocs de treball i el 61,6% de les empreses amb assalariats del sector a l'àmbit català l'any 2023.

Pes de l'ocupació de Barcelona s/Catalunya al sector audiovisual



*Conjunt de règims.

Font: Elaboració del Departament d'Estudis de la Gerència d'Economia i Promoció Econòmica de l'Ajuntament de Barcelona a partir de dades de la Seguretat Social, Ministeri d'Inclusió, Seguretat Social i Migracions.



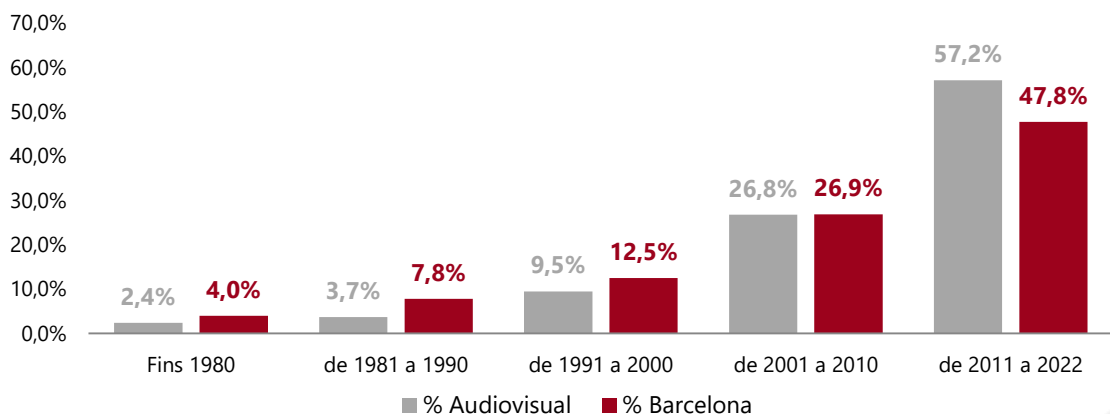
5. SECTORS ESTRATÈGICS: AUDIOVISUAL

El sector audiovisual a Barcelona assoleix **15.081 llocs de treball** el 4t trimestre de 2023, xifra que suposa un **55,3% de l'ocupació total del sector a Catalunya**. Per subsectors, destaca l'Edició, amb més de 8.000 llocs de treball a la ciutat que suposen el 66,7% dels de Catalunya, seguida pel Cinema, vídeo i música (58,8%) i la ràdio i televisió (21,2%).

El 4t trimestre de 2023 Barcelona registra **1.082 empreses amb assalariats/des** (centres de cotització) **del sector audiovisual**, el **61,6% de les de Catalunya**. En aquest cas, per subsectors destaquen, en aquest ordre, el Cinema, vídeo i música (67,7%), l'Edició (60,1%) i la ràdio i televisió (29,5%).

El sector audiovisual presenta un gran dinamisme empresarial, i en aquest sentit, destaca que el **57,2% del teixit productiu del sector a Barcelona es va constituir després de l'any 2011**, xifra que supera en 10 punts el percentatge del conjunt dels agents econòmics de la ciutat.

Societats mercantils segons any de constitució (% s/total) Sector audiovisual i total de Barcelona



Font: Elaboració del Departament d'Estudis de la Gerència d'Economia i Promoció Econòmica de l'Ajuntament de Barcelona a partir de les dades de INFORMA D&B i InAtlas.

El sector audiovisual representa el 2% de les societats localitzades a Barcelona. Els districtes amb més societats amb activitat econòmica de l'audiovisual són **l'Eixample, Sant Martí, Sarrià-Sant Gervasi i Gràcia**, que **representen prop de tres quartes parts (73,3%) del conjunt del sector a la ciutat**. En termes d'especialització (BCN=1), destaca Gràcia amb un índex d'especialització de 2 i Sant Martí, amb un índex d'1,7, amb resultats especialment remarcables als barris de Vallvidrera, el Tibidabo i les Planes (2,6), el Parc i la Llacuna del Poblenou (2,5), Can Baró (1,8), la Vila de Gràcia (1,8) i la Vila Olímpica del Poblenou (1,8).

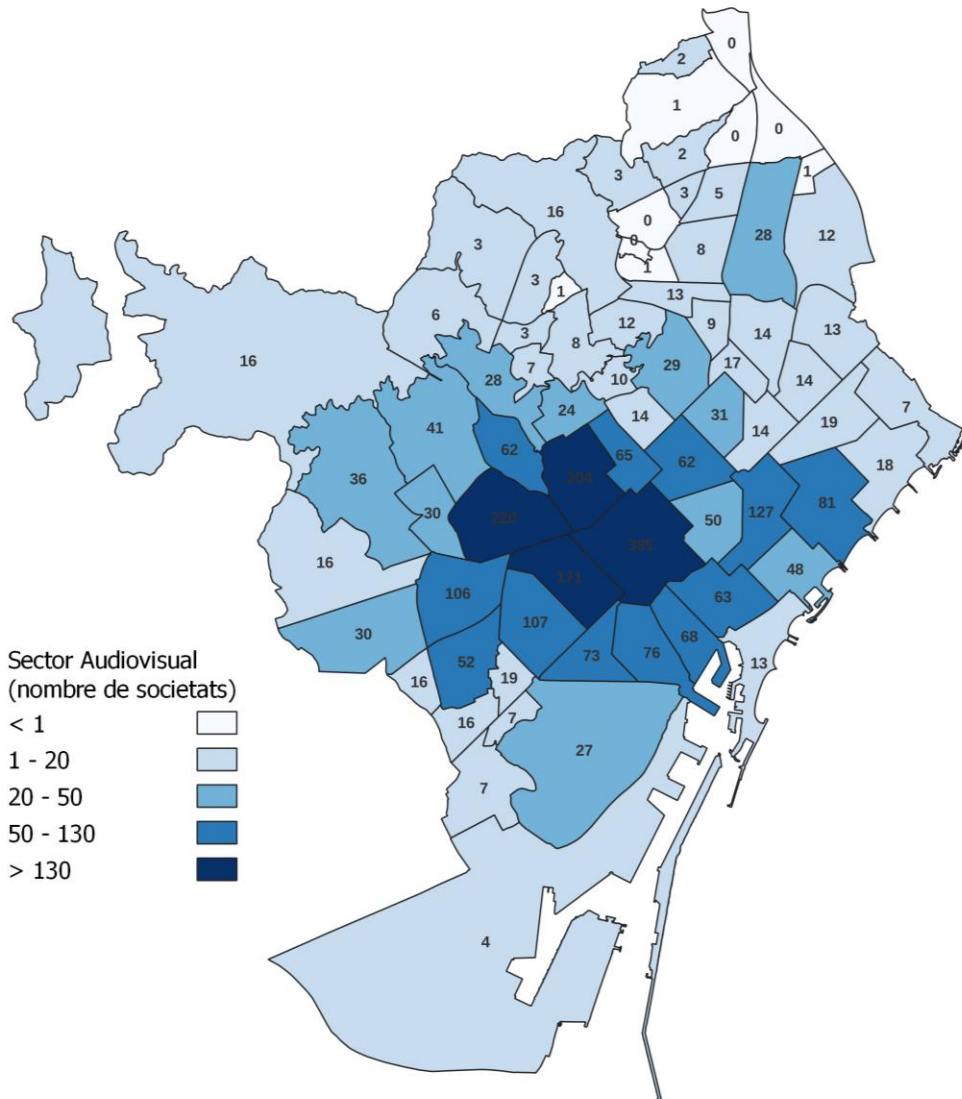
Tot i ser un sector on predomina el sector privat (més del 92% del total), el pes del sector social⁷ se situa en el 7,5% de les societats de l'audiovisual.

⁷ Règim jurídic pertanyent a cooperatives, associacions i institucions



5. SECTORS ESTRATÈGICS: AUDIOVISUAL

Nombre de societats del sector audiovisual per barris a Barcelona. 2022



Font: Elaboració del Departament d'Estudis de la Gerència d'Economia i Promoció Econòmica de l'Ajuntament de Barcelona a partir de les dades de INFORMA D&B i InAtlas.



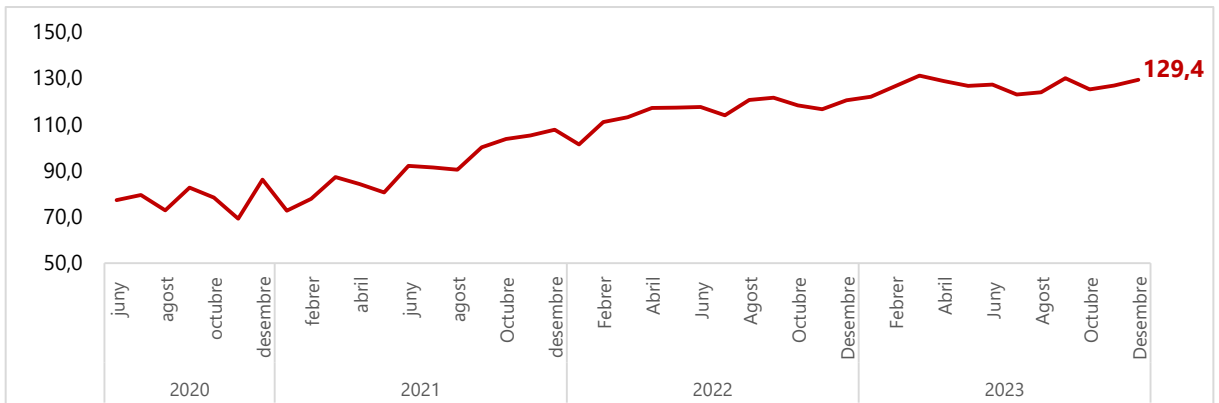
5. SECTORS ESTRATÈGICS: COMERÇ

La despesa de consum segueix mostrant una evolució ascendent i millora la seva evolució al centre de la ciutat

L'any 2023, l'**índex de recuperació del consum privat** a Barcelona -mesurat a partir de la despesa amb targetes de crèdit als TPV de la ciutat- se situa en **126,8 en termes nominals** (amb base 2019=100) i **111,2 en termes reals**. Pel que fa al comportament mensual d'aquest indicador, el desembre de 2023 l'índex se situa en **129,4** respecte al 2019, després d'una evolució ascendent que s'inicia en la segona part del 2020 i es modera durant aquest últim any. En el conjunt del quart trimestre, la despesa de consum augmenta un 7,3% respecte al mateix període de 2022 i un 27,3% respecte al 2019.

Evolució del índex de recuperació comercial a Barcelona

Juny 2020 - Desembre 2023. (2019=100)

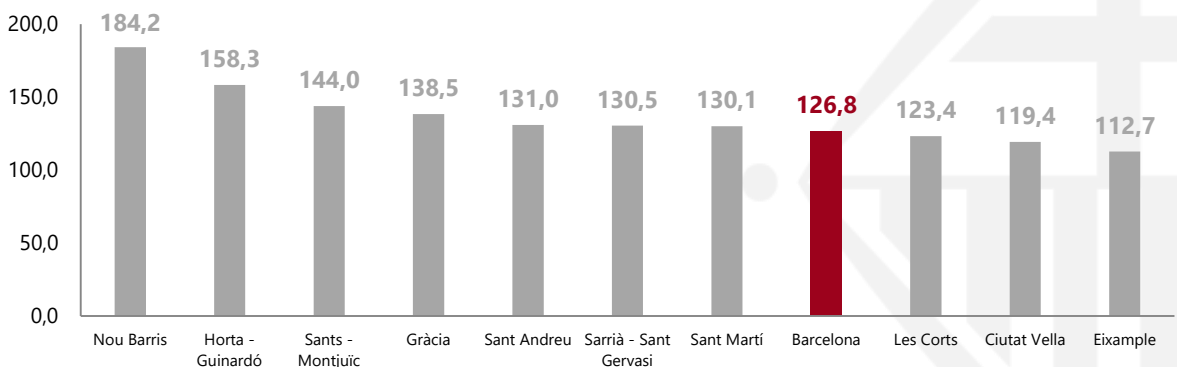


Font: Elaboració del Departament d'Estudis de la Gerència d'Economia i Promoció Econòmica de l'Ajuntament de Barcelona a partir d'Ajuntament de Barcelona (2023): Consum Privat a Barcelona, Oficina Municipal de Dades, Barcelona, Versió 2.1.

Tots els districtes de la ciutat assoleixen valors de la despesa de consum superiors als de 2019, essent Nou Barris (184,2) i Horta- Guinardó (158,3) els que registren els valors més elevats. Les Corts (123,4), Ciutat Vella (119,4) i l'Eixample (112,7) són els únics districtes que es troben per sota de la mitjana barcelonina (126,8).

Índex de recuperació de la despesa de consum per districtes a Barcelona

2023. (2019=100)



Font: Elaboració del Departament d'Estudis de la Gerència d'Economia i Promoció Econòmica de l'Ajuntament de Barcelona a partir d'Ajuntament de Barcelona (2023): Consum Privat a Barcelona, Oficina Municipal de Dades, Barcelona, Versió 2.1.

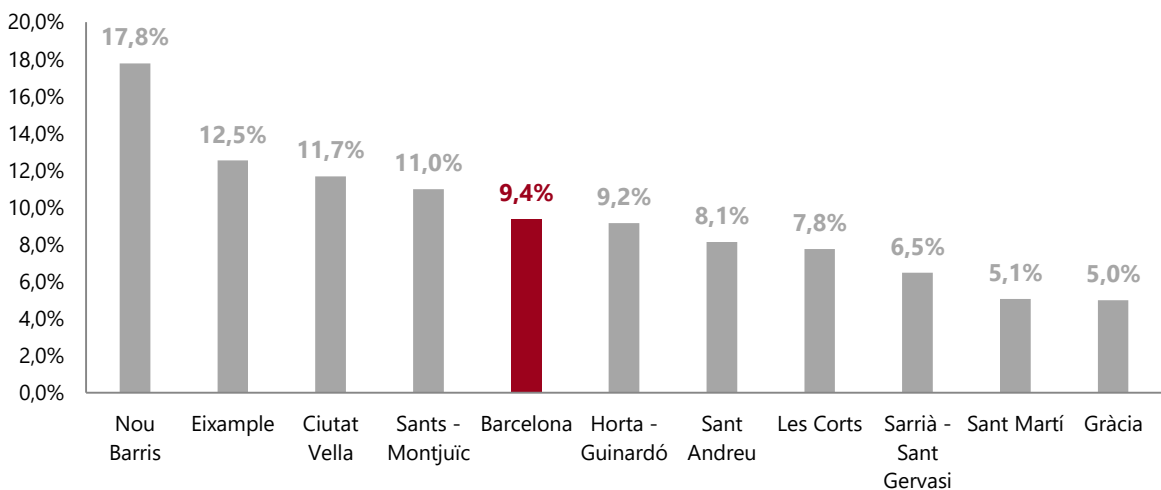


5. SECTORS ESTRATÈGICS: COMERÇ

En termes dinàmics, tots els districtes assoleixen variacions interanuals positives, i cal destacar que **l'Eixample i Ciutat Vella** –que tenen un índex inferior a la mitjana– **són, junt amb Nou Barris (+17,8%), els que registren una major variació interanual (+12,5% i +11,7%, respectivament).**

Variació interanual de la despesa de consum per districtes

Gener- Setembre 2023/2022 (%)



Font: Elaboració del Departament d'Estudis de la Gerència d'Economia i Promoció Econòmica de l'Ajuntament de Barcelona a partir d'Ajuntament de Barcelona (2023): Consum Privat a Barcelona, Oficina Municipal de Dades, Barcelona, Versió 2.1.

Per grans barris, destaquen els índexs de Torre Baró, Ciutat Meridiana i Vallbona (205,4), Vilapicina, Porta, el Turó de la Peira i Can Peguera (188,4) i els Barris de la Vall d'Hebron (183,5). **Els barris del centre presenten índexs més moderats, com el Gòtic (108,7) i especialment la Dreta de l'Eixample (97,9)**, l'únic barri que no ha assolit la despesa de l'any 2019.

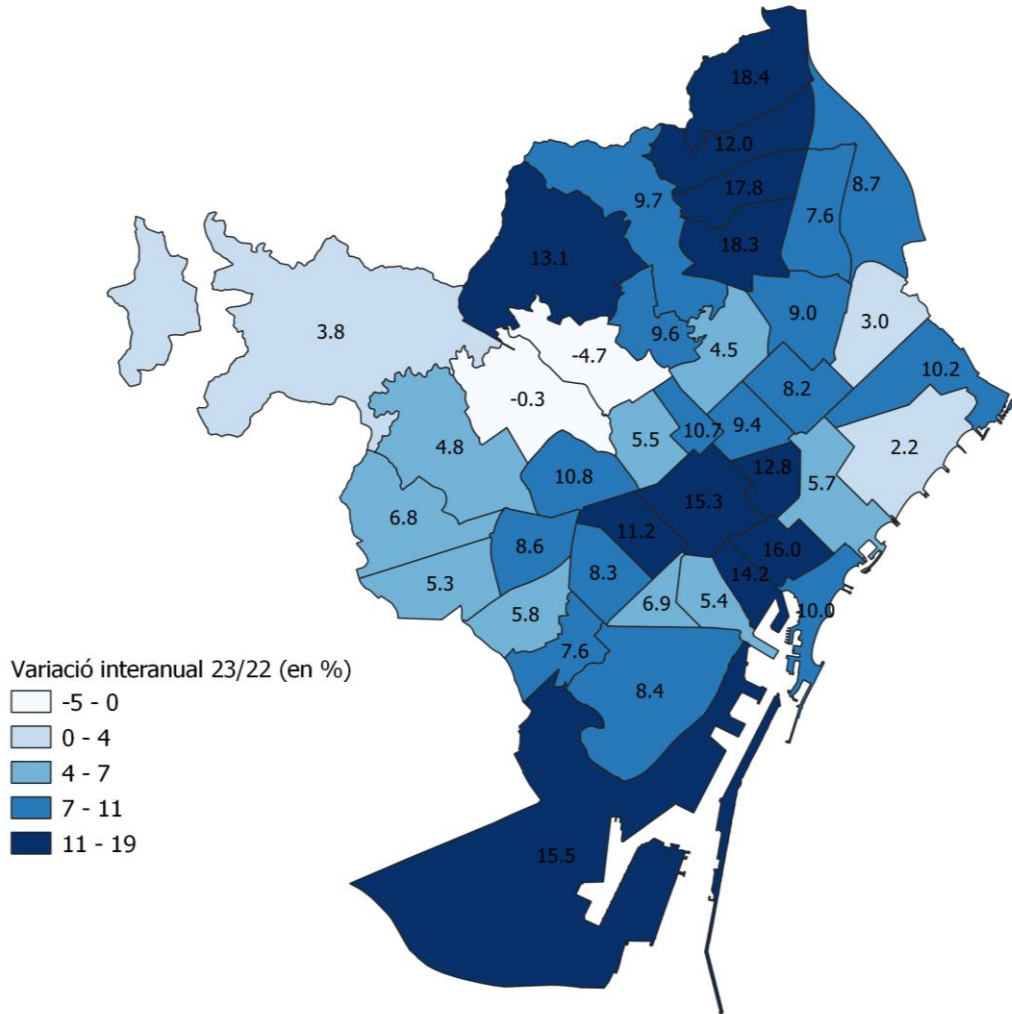
En relació al 2022, tots els barris assoleixen variacions positives de la despesa –en molts casos de dos dígit– excepte Vallcarca, el Coll i la Salut (-4,7%) i Sant Gervasi – la Bonanova i el Putget (-0,3%). Destaquen els augments de barris del nord de la ciutat com Torre Baró, Ciutat Meridiana i Vallbona (+18,4%) i Vilapicina, Porta, el Turó de la Peira i Can Peguera (+18,3%), i també la **forta reactivació del consum en barris com la Dreta de l'Eixample (+15,3%) o el Gòtic (14,2%), fruit de la recuperació del turisme i la despesa al centre durant el 2023** i més intensa que al conjunt de Barcelona (9,4%).



5. SECTORS ESTRATÈGICS: COMERÇ

Variació interanual de la despesa* per grans barris.

2023/22 (%)



Font: Elaboració del Departament d'Estudis de la Gerència d'Economia i Promoció Econòmica de l'Ajuntament de Barcelona a partir d'Ajuntament de Barcelona (2023): Consum Privat a Barcelona, Oficina Municipal de Dades, Barcelona, Versió 2.1.

L'anàlisi de la despesa per categories permet observar que **la taxa de variació del 2023 respecte al 2019 és positiva** a la major part de les branques, amb resultats destacats de **l'alimentació, la restauració i altres serveis** –que assoleixen índexs de recuperació superiors a 130–, mentre que entre les activitats que no han recuperat el nivell pre-pandèmia destaca la **despesa en moda**, que encara es troba un **29,9% per sota dels valors de 2019**.

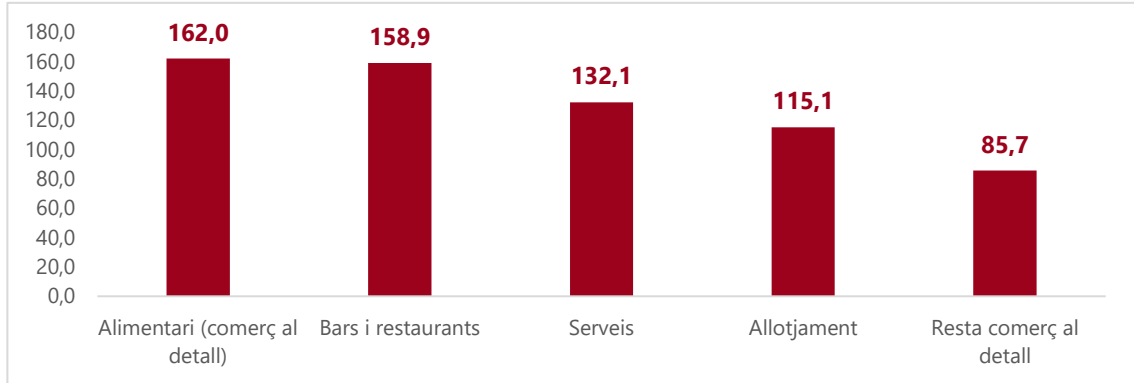
Aquests resultats suggereixen **transformacions en el patró de comportament del consumidor**, que amb la pandèmia podria haver canviat el canal de compra (de botiga física a *e-commerce*) i de mobilitat per a compres no quotidianes, en particular en la despesa en moda, en què els districtes centrals estan especialitzats.



5. SECTORS ESTRATÈGICS: COMERÇ

Índex de recuperació comercial per categories a Barcelona.

Anys 2023 (Índex. 2019=100)

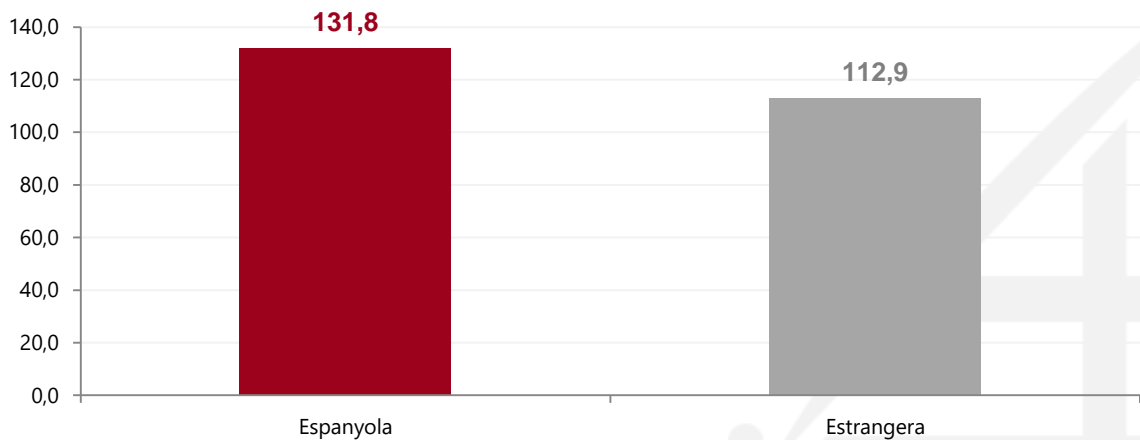


Font: Elaboració del Departament d'Estudis de la Gerència d'Economia i Promoció Econòmica de l'Ajuntament de Barcelona a partir d'Ajuntament de Barcelona (2023): Consum Privat a Barcelona, Oficina Municipal de Dades, Barcelona, Versió 2.1.

La despesa realitzada amb **targetes estrangeres** a TPV del BBVA a la ciutat ha recuperat el valor nominal de l'any 2019 –amb un índex de 112,9– i ha augmentat en un **14,2%** respecte de l'any 2022, en un context de recuperació del turisme internacional que encara no ha arribat de ple al turisme asiàtic. Per la seva banda, cal destacar que **la despesa realitzada amb targetes espanyoles es troba un 31,8% per sobre de la de 2019.**

Índex de recuperació comercial a Barcelona per nacionalitat.

Gener-Desembre 2023 (2019=100)



Font: Elaboració del Departament d'Estudis de la Gerència d'Economia i Promoció Econòmica de l'Ajuntament de Barcelona a partir d'Ajuntament de Barcelona (2023): Consum Privat a Barcelona, Oficina Municipal de Dades, Barcelona, Versió 2.1.



5. SECTORS ESTRATÈGICS: ECONOMIA DEL VISITANT

Barcelona assoleix la dada més alta de pernотacions l'any 2023 i supera els valors d'abans de la pandèmia, gràcies a l'allargament de l'estada mitjana

La marxa favorable del sector turístic està sent un factor clau en l'evolució de l'economia de Barcelona.

L'any 2023 tanca amb **més de 12 milions de turistes** allotjats als allotjaments turístics de la ciutat, que han realitzat **més de 35,8 milions de pernотacions**, un **14,1% i 11,9%** - respectivament- més que el 2022. En relació amb l'època pre-pandèmia es constata que, si bé el nombre de turistes es troba un 6,9% per sota dels valors de 2019, **el nombre de pernотacions ja supera el registre de 2019**, gràcies a **l'allargament de l'estada mitjana** que s'ha situat un 9,3% per sobre dels valors de 2019 i arriba a les **3 nits**.

Turistes i pernотacions de turistes en hotels, HUT i albergs

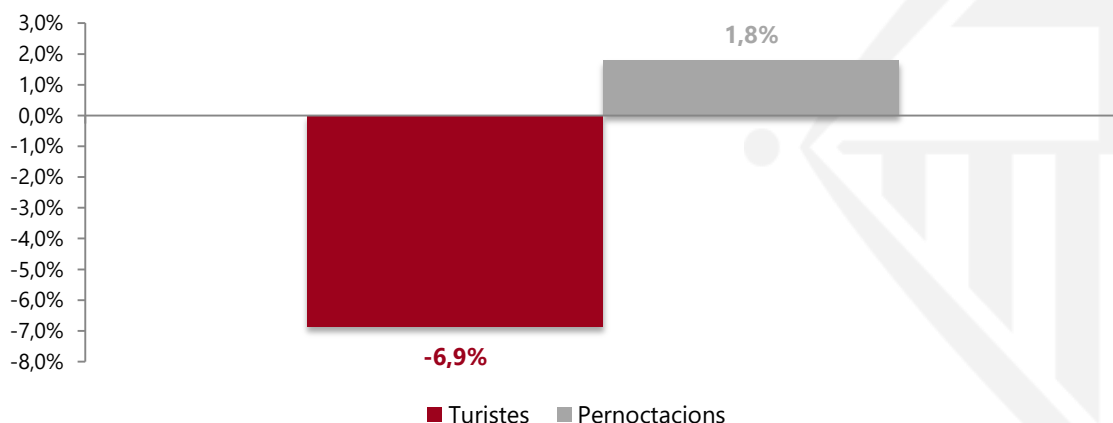
2019 - 2023

	2019	2022	2023	% Variació 2023/2019	%Variació 2023/2022
Turistes	12.936.578	10.559.043	12.047.506	-6,9%	14,1%
Hotels	8.520.416	7.375.274	8.278.156	-2,8%	12,2%
HUT	3.480.060	2.362.117	2.897.582	-16,7%	22,7%
Albergs	936.102	821.652	871.768	-6,9%	6,1%
Pernотacions	35.249.780	32.049.497	35.878.807	1,8%	11,9%
Hotels	21.361.391	19.695.931	21.707.959	1,6%	10,2%
HUT	11.433.427	10.061.878	11.672.078	2,1%	16,0%
Albergs	2.454.962	2.291.688	2.498.770	1,8%	9,0%

Font: INE i TDS Ajuntament de Barcelona

Variació del nombre de turistes i pernотacions.

2023/2019 (%)



Nota: Turistes a Barcelona que s'han allotjat en un establiment hotelier, habitatge d'ús turístic o alberg.

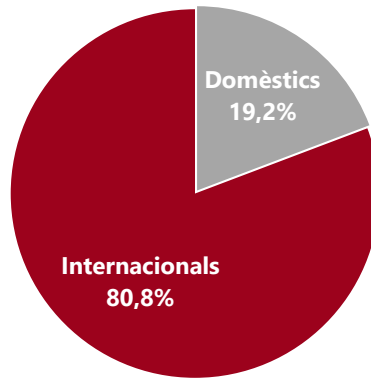
Font: INE i TDS Ajuntament de Barcelona



5. SECTORS ESTRATÈGICS: ECONOMIA DEL VISITANT

Segons la seva procedència, segueixen predominant els **turistes de procedència internacional**, que han representat el **80,8%** dels turistes allotjats en hotels.

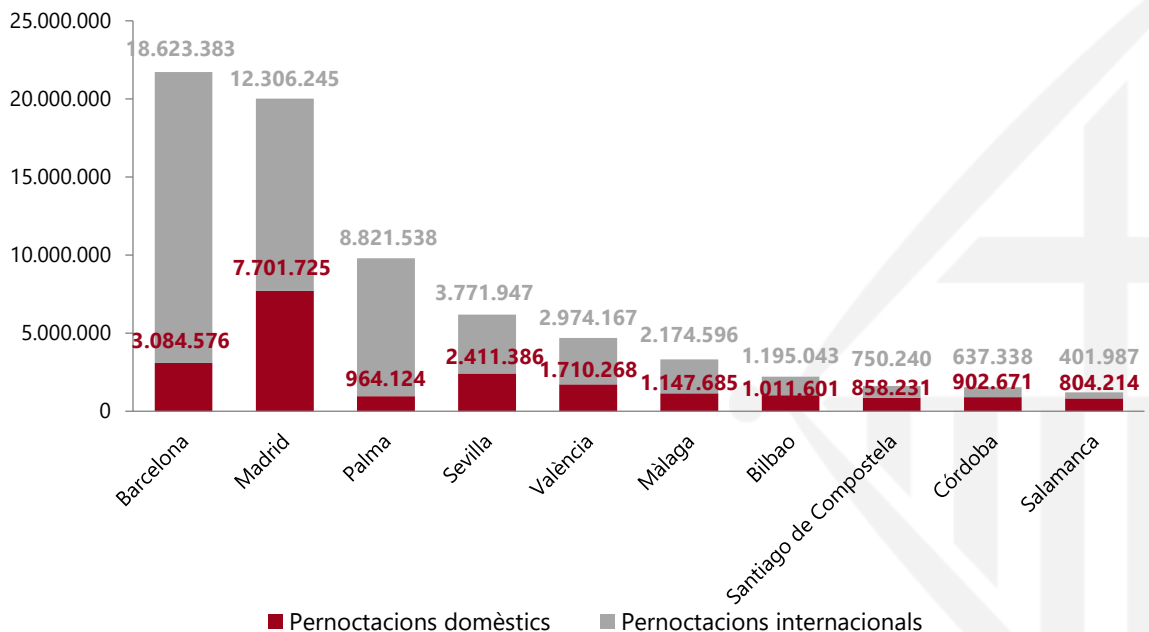
Origen dels turistes allotjats en establiments hotelers
2023 (% s/total)



Font: INE.

Barcelona **segueix liderant**, segons dades d'INE, el rànquing de **pernoctacions de turistes allotjats en hotels de les principals ciutats espanyoles**, gràcies sobretot a les pernoctacions dels turistes internacionals.

Pernoctacions de turistes en establiments hotelers en destinacions urbanes
2023



Font: INE i TDS Ajuntament de Barcelona

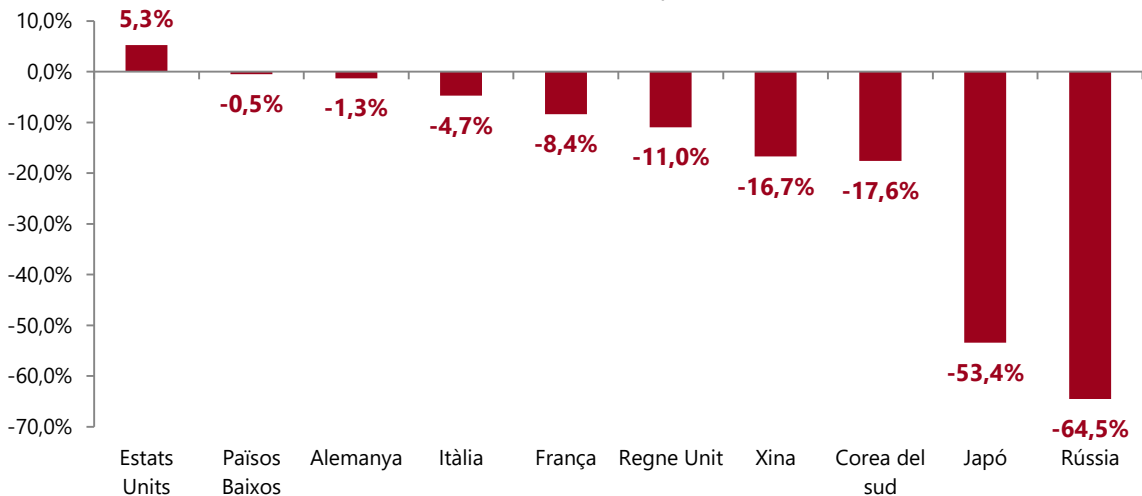


5. SECTORS ESTRATÈGICS: ECONOMIA DEL VISITANT

L'any 2023, **Estats Units torna a situar-se com a primer mercat emissor de turisme internacional a Barcelona -amb més de 1 milió de turistes allotjats en establiments hotelers-**, seguit del Regne Unit (616 mil), França (603 mil), Itàlia (503 mil) i Alemanya (462 mil). **Estats Units és el país emissor principal que més augmenta respecte el 2019 (+5,3%)**, seguit de Països Baixos (-0,5%) i Alemanya (-1,3%) que assoleixen variacions lleugerament negatives. La Xina i Corea del Sud mostren signes de recuperació i es troben un 16,7% i 17,6%, respectivament, per sota dels indicadors de 2019, mentre que per contra Japó encara es troba en un 53,4% per sota de 2019 i Rússia segueix mostrant caigudes de més del 60% respecte a aquell any.

Turistes en establiments hotelers.

Variació Gener-Setembre 23/19 per nacionalitats (%)

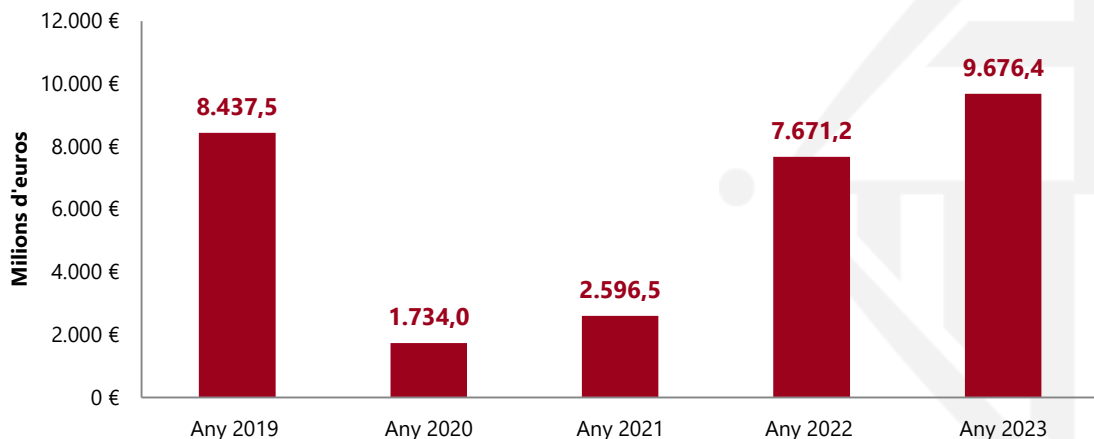


Font: INE i TDS Ajuntament de Barcelona

Segons l'estimació de l'Observatori de Turisme de Barcelona, els turistes han deixat a la ciutat durant l'estada a la ciutat, sense comptar transport d'arribada l'any 2023 **més de 9.600 milions d'euros, un 14,7% superior al 2019 i un 26,1% superior al 2022.**

Estimació despesa del turista durant l'estada

(milions d'€)



Nota: Estimació de l'OTB en base a l'enquesta de perfil i hàbits dels turistes

Nota: Inclou despesa durant l'estada sense comptar transport d'arribada. Dades provisionals

Font: Observatori de Turisme de Barcelona: Ciutat i Regió



**Ajuntament
de Barcelona**

Departament d'Estudis de la Gerència d'Economia i
Promoció Econòmica

