



Canals de recerca de feina

Nom i cognoms:

Curs:

Grup:



1. Presentació

Un dels objectius del sistema educatiu és augmentar l'alumnat amb qualificació professional. Atès que la motivació és un dels motors fonamentals de l'aprenentatge, una bona orientació tindrà efectes en la continuïtat de la formació al llarg de la vida.

El Consorci d'Educació de Barcelona juntament amb Barcelona Activa - Capital Humà i la Fundació BCN Formació Professional, assumeixen aquest repte i donen suport a la tasca d'orientació que realitza el professorat a través del Projecte de Vida Professional.

Projecte de Vida Professional ProVP

> Què és el Projecte de Vida Professional?

És un temps i un espai que us donem per tal que aprengueu a prendre decisions en relació amb el vostre futur formatiu i professional.

> Per a què serveix?

Per a desvetllar les vostres motivacions professionals i competències i triar la formació postobligatòria més adequada.

> Com ho fareu?

Mitjançant aplicacions multimèdia interactives, impactants i dinàmiques, del web Barcelona Treball; us facilitem una recerca autònoma, acompanyada de l'equip de dinamitzadors/es, que us pot assessorar en tot moment, i del vostre tutor/a de grup.

➔ www.edubcn.cat

Barcelona Activa Capital Humà

> Què és Porta22?

És el Centre per al desenvolupament professional de Barcelona Activa, que té com a objectiu oferir recursos i serveis per a l'orientació i la carrera professional.

> Per a què serveix?

Per a rebre suport, consell i recursos per a:

- L'orientació acadèmica i professional
- La reorientació de la carrera professional
- La recerca de feina
- La millora i desenvolupament de competències clau
- El progrés professional

> On i quan ens podeu trobar?

Al carrer Llacuna, 162.
Horari: de 9.00 a 20.00 h,
de dilluns a divendres.

➔ www.bcn.cat/treball



2. Fitxa treball - Sessió bàsica

Conèixer les característiques dels diferents canals ajuda a treure'n el màxim profit

Què són els canals de recerca de feina?

Els canals de recerca de feina són els diferents camins pels quals podeu accedir a les ofertes de feina.

> Per què és important conèixer aquests canals de recerca de feina?

Conèixer els diferents canals ens permet utilitzar-los de manera més eficaç i, d'aquesta manera, ens diferenciarem d'altres persones que també cerquen feina.



A1. Quins són els canals de recerca de feina?

Per a trobar feina cal saber on buscar-la. Amb aquesta activitat, coneixereu quins canals hi ha per cercar una feina i on podeu trobar les empreses que en publiquen.

a) Cada canal de recerca de feina pot tenir una utilitat diferent

Amb els vostres companys/es, observeu les imatges següents. Cadascuna d'elles està relacionada amb un canal de recerca de feina. En la graella que trobareu a continuació, anoteu els diferents canals per a trobar feina, poseu exemples de cadascun d'ells i indiqueu de quina manera us podria ser útil cada canal.



Joan, m'he quedat a l'atur i estic buscant feina, ja saps que tinc experiència d'administrativa. Saps d'alguna oferta?



Precisament a la meua empresa ha marxat una noia i necessiten una administrativa. Dóna'm el teu currículum i li donaré a la Maria de selecció de personal.



Canals	Exemples	Utilitat
1.		
2.		
3.		
4.		
5.		
6.		

A continuació explorarem amb més detall alguns dels canals de recerca de feina.



b) Portals d'ocupació

Els portals d'ocupació són recursos en línia que faciliten la mediació entre les ofertes de feina (empreses que cerquen candidats) i la demanda d'ocupació (persones que busquen feina).

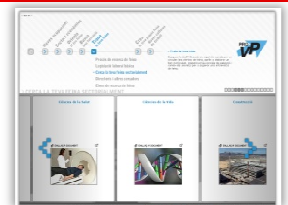
Consulteu a www.bcn.cat/treball quins són els principals portals d'ocupació.

Seleccioneu un sector ocupacional i mireu els portals específics d'aquell sector. Comenteu quina informació hi trobeu i la seva utilitat.

> Portals d'ocupació

↳ RUTA:

Eines > Canals de recerca de feina > Escull una de les següents opcions > Portals d'ocupació > Veure > Enllaços d'interès



Utilitzeu aquest quadre per a recollir la informació sobre els portals d'ocupació que visiteu.

Portal d'ocupació

Comentaris / observacions



c) Empreses de treball temporal

Les empreses de treball temporal (ETT) són empreses que contracten treballadors per a prestar serveis temporals a una altra empresa.

A continuació us proposem conèixer aquestes empreses.


Cerqueu informació en www.bcn.cat/treball i anoteu les adreces que consulteu. Feu-ne comentaris i observacions en la graella que trobareu a continuació.

En l'apartat de comentaris i observacions podeu fer referència a:

- Si aquesta ETT publica ofertes directament a la seva pàgina web
- Si podeu inscriure-us directament a aquestes ofertes a través de la pàgina web
- Si hi ha ofertes que us podrien interessar
- Si podeu contactar amb l'ETT d'altres maneres (adreça de les oficines, telèfon, etc.)

> Empreses de treball temporal

RUTA:
Eines > Canals de recerca de feina > Escull una de les següents opcions > Empreses intermediàries de selecció > Veure > Enllaços d'interès



ETT	Comentaris / observacions



3. Fitxa de treball - Sessió d'aprofundiment

En la sessió anterior (A1), vaue conèixer diferents canals de recerca de feina i en vaue estudiar dos amb més profunditat: els portals d'ocupació i les empreses de treball temporal (ETT).

Ara us proposem que completeu aquest coneixement amb el treball de recursos per a l'autocandidatura.



A2. Autocandidatura

Els portals d'ocupació i les ETT són canals de recerca de feina on es consulten les ofertes de feina. En l'autocandidatura, el punt de partida és diferent. En aquest cas, es parteix des de la feina de què us agradaria treballar en una empresa i de quina manera podeu fer arribar la vostra candidatura.

a) Cercar una empresa

Per veure com funciona el procés d'autocandidatura, el primer que heu de fer és triar una o diverses empreses on us agradaria treballar.

Penseu en algunes empreses on voldríeu treballar.

1.

2.

3.

A continuació comproveu si les empreses que heu anotat es troben en els directoris de www.bcn.cat/treball:

> Directoris d'empreses

↳ RUTA:

Eines > Canals de recerca de feina > Escull una de les següents opcions > Directoris d'empresa > Veure > Enllaços d'interès





Quan hàgiu trobat cada una de les empreses, completeu la taula següent.

Com que es tracta de veure com hi podríeu fer arribar la vostra candidatura, en l'apartat de comentaris i observacions anoteu:

- Si l'empresa publica directament les places vacants a la seva pàgina web
- Si existeix al web algun apartat que us permeti fer arribar la vostra candidatura
- Quines són les dades de contacte de l'empresa (adreça electrònica, adreça postal, telèfon, etc.)
- Altres aspectes que trobeu importants

Nom de l'empresa	Adreça web	Comentaris i observacions

b) Agenda de recerca de feina

A partir de les dades que heu recollit en l'exercici anterior, ara us proposem que us imagineu com planificaríeu la vostra agenda per a buscar una feina.

Ompliu l'agenda següent, indicant què faríeu cada dia:

- Nom de l'empresa
- Dades de l'empresa (adreça, telèfon)
- Lloc de treball
- Persona de contacte

Quedaran pendents d'omplir les caselles següents:

- Caselles de currículum i carta de presentació: són per marcar-hi una creu quan hàgiu enviat el currículum i la carta de presentació.
- Casella de la data de l'entrevista: reservada per a anotar el dia de l'entrevista.

Anoteu a *Observacions* alguna qüestió que calgui tenir en compte.



> Empresa 1

Dia: _____ Lloc de treball: _____

Nom de l'empresa: _____ Persona de contacte: _____

Adreça i telèfon: _____

currículum Carta de presentació

Data entrevista _____

Observacions: _____

> Empresa 2

Dia: _____ Lloc de treball: _____

Nom de l'empresa: _____ Persona de contacte: _____

Adreça i telèfon: _____

currículum Carta de presentació

Data entrevista _____

Observacions: _____



> Empresa 3

Dia: _____ Lloc de treball: _____

Nom de l'empresa: _____ Persona de contacte: _____

Adreça i telèfon: _____

currículum Carta de presentació

Data entrevista _____

Observacions: _____

> Empresa 4

Dia: _____ Lloc de treball: _____

Nom de l'empresa: _____ Persona de contacte: _____

Adreça i telèfon: _____

currículum Carta de presentació

Data entrevista _____

Observacions: _____



> Empresa 5

Dia: _____ Lloc de treball: _____

Nom de l'empresa: _____ Persona de contacte: _____

Adreça i telèfon: _____

currículum

Carta de presentació

Data entrevista _____

Observacions: _____

> Empresa 6

Dia: _____ Lloc de treball: _____

Nom de l'empresa: _____ Persona de contacte: _____

Adreça i telèfon: _____

currículum

Carta de presentació

Data entrevista _____

Observacions: _____



> Empresa 7

Dia: _____ Lloc de treball: _____

Nom de l'empresa: _____ Persona de contacte: _____

Adreça i telèfon: _____

currículum Carta de presentació

Data entrevista _____

Observacions: _____

> Empresa 8

Dia: _____ Lloc de treball: _____


Nom de l'empresa: _____ Persona de contacte: _____

Adreça i telèfon: _____

currículum Carta de presentació

Data entrevista _____

Observacions: _____



4. De quina manera es poden continuar treballant els canals de recerca de feina?

> Exercici pràctic

Objectiu: Aprendre a planificar i ordenar les diferents accions que s'emprenen per a la recerca de feina.

El web proposat explica els passos que cal seguir per a afrontar de manera planificada la recerca, a través de l'ús de l'agenda de recerca de feina, i inclou models descarregables d'agenda per a la recerca.

➔ www.qestudio.com/contenido.aspx?nid=836



Crèdits

Edició i producció:

Ajuntament de Barcelona. Barcelona Activa - Capital humà.

Consorti d'Educació de Barcelona. Àrea d'Innovació i Suport Educatiu.
Programa de Suport a l'Orientació Acadèmica i Professional.

Fundació BCN Formació Professional.

Elaboració:

Equips del Consorci d'Educació de Barcelona i Barcelona Activa - Capital humà.

Invenio *learn.by.doing*.

Disseny i maquetació:

Direcció d'Art i Disseny: 2creativo.net

Maquetació: invenio *learn.by.doing*.

Any de publicació:

2010

Revisió 2011

Agraïm sincerament a tots els tècnics/ques de Barcelona Activa - Capital Humà, el Consorci d'Educació de Barcelona i la Fundació BCN Formació Professional, al professorat i alumnat dels centres educatius, les aportacions que han realitzat al llarg del temps per la millora d'aquest projecte.